

Бухгалтерский баланс

на 31 декабря 2019 г.

	Форма по ОКУД	0710001			
	Дата (число, месяц, год)	<table border="1" style="width: 100%; border-collapse: collapse;"> <tr> <td style="width: 33%; text-align: center;">31</td> <td style="width: 33%; text-align: center;">12</td> <td style="width: 33%; text-align: center;">2019</td> </tr> </table>	31	12	2019
31	12	2019			
Организация Общество с ограниченной ответственностью "НТЦ Евровент"	по ОКПО	14344507			
Идентификационный номер налогоплательщика	ИНН	6324080600			
Вид экономической деятельности Производство промышленного холодильного и вентиляционного оборудования	по ОКВЭД 2	28.25			
Организационно-правовая форма / форма собственности Общество с ограниченной ответственностью / Частная собственность	по ОКОПФ / ОКФС	<table border="1" style="width: 100%; border-collapse: collapse;"> <tr> <td style="width: 50%; text-align: center;">12300</td> <td style="width: 50%; text-align: center;">16</td> </tr> </table>	12300	16	
12300	16				
Единица измерения: в тыс. рублей	по ОКЕИ	384			
Местонахождение (адрес) 445007, Самарская обл, Тольятти г, Ларина ул, д. № 139, стр. 9, оф. 203					

Бухгалтерская отчетность подлежит обязательному аудиту ДА НЕТ

Наименование аудиторской организации/фамилия, имя, отчество (при наличии) индивидуального аудитора

Идентификационный номер налогоплательщика аудиторской организации/индивидуального аудитора	ИНН	
Основной государственный регистрационный номер аудиторской организации/индивидуального аудитора	ОГРН/ ОГРНИП	

Пояснения	Наименование показателя	Код	На 31 декабря 2019 г.	На 31 декабря 2018 г.	На 31 декабря 2017 г.
	АКТИВ				
	I. ВНЕОБОРОТНЫЕ АКТИВЫ				
	Нематериальные активы	1110	-	-	-
	Результаты исследований и разработок	1120	-	-	-
	Нематериальные поисковые активы	1130	-	-	-
	Материальные поисковые активы	1140	-	-	-
	Основные средства	1150	26 144	4 956	-
	Доходные вложения в материальные ценности	1160	-	-	-
	Финансовые вложения	1170	-	-	-
	Отложенные налоговые активы	1180	-	-	-
	Прочие внеоборотные активы	1190	2 736	909	290
	Итого по разделу I	1100	28 880	5 865	290
	II. ОБОРОТНЫЕ АКТИВЫ				
	Запасы	1210	28 660	24 493	4 131
	Налог на добавленную стоимость по приобретенным ценностям	1220	5	2	26
	Дебиторская задолженность	1230	50 413	6 574	662
	Финансовые вложения (за исключением денежных эквивалентов)	1240	137 740	-	-
	Денежные средства и денежные эквиваленты	1250	22 219	219	2 214
	Прочие оборотные активы	1260	-	-	-
	Итого по разделу II	1200	239 037	31 288	7 033
	БАЛАНС	1600	267 917	37 154	7 323

Пояснения	Наименование показателя	Код	На 31 декабря 2019 г.	На 31 декабря 2018 г.	На 31 декабря 2017 г.
	ПАССИВ				
	III. КАПИТАЛ И РЕЗЕРВЫ				
	Уставный капитал (складочный капитал, уставный фонд, вклады товарищей)	1310	112	100	100
	Собственные акции, выкупленные у акционеров	1320	-	-	-
	Переоценка внеоборотных активов	1340	-	-	-
	Добавочный капитал (без переоценки)	1350	-	-	-
	Резервный капитал	1360	-	-	-
	Нераспределенная прибыль (непокрытый убыток)	1370	166 769	20 773	1 026
	Итого по разделу III	1300	166 881	20 873	1 126
	IV. ДОЛГОСРОЧНЫЕ ОБЯЗАТЕЛЬСТВА				
	Заемные средства	1410	-	600	600
	Отложенные налоговые обязательства	1420	-	-	-
	Оценочные обязательства	1430	-	-	-
	Прочие обязательства	1450	453	-	-
	Итого по разделу IV	1400	453	600	600
	V. КРАТКОСРОЧНЫЕ ОБЯЗАТЕЛЬСТВА				
	Заемные средства	1510	-	30	6
	Кредиторская задолженность	1520	100 583	15 651	5 591
	Доходы будущих периодов	1530	-	-	-
	Оценочные обязательства	1540	-	-	-
	Прочие обязательства	1550	-	-	-
	Итого по разделу V	1500	100 583	15 681	5 597
	БАЛАНС	1700	267 917	37 154	7 323



Руководитель

(подпись)

Соломатин Сергей
Николаевич

(расшифровка подписи)

30 марта 2021 г.

**Отчет о финансовых результатах
за Январь - Декабрь 2019 г.**

Организация Общество с ограниченной ответственностью "НТЦ Евровент"

Идентификационный номер налогоплательщика

Вид экономической деятельности Производство промышленного холодильного и вентиляционного оборудования

Организационно-правовая форма / форма собственности

Общество с ограниченной ответственностью / Частная собственность

Единица измерения: в тыс. рублей

Форма по ОКУД

Дата (число, месяц, год)

по ОКПО

ИНН

по ОКВЭД 2

по ОКОПФ / ОКФС

по ОКЕИ

Коды		
0710002		
31	12	2019
14344507		
6324080600		
28.25		
12300	16	
384		

Пояснения	Наименование показателя	Код	За Январь - Декабрь 2019 г.	За Январь - Декабрь 2018 г.
	Выручка	2110	828 821	206 163
	Себестоимость продаж	2120	(297 437)	(134 086)
	Валовая прибыль (убыток)	2100	531 384	72 077
	Коммерческие расходы	2210	(80 538)	(27 884)
	Управленческие расходы	2220	(34 571)	(24 699)
	Прибыль (убыток) от продаж	2200	416 275	19 494
	Доходы от участия в других организациях	2310	-	-
	Проценты к получению	2320	-	-
	Проценты к уплате	2330	-	-
	Прочие доходы	2340	22 123	2 501
	Прочие расходы	2350	(52 985)	(1 845)
	Прибыль (убыток) до налогообложения	2300	385 413	20 150
	Текущий налог на прибыль	2410	(8 548)	(403)
	в т.ч. постоянные налоговые обязательства (активы)	2421	-	-
	Изменение отложенных налоговых обязательств	2430	-	-
	Изменение отложенных налоговых активов	2450	-	-
	Прочее	2460	-	-
	Чистая прибыль (убыток)	2400	376 865	19 747

Пояснения	Наименование показателя	Код	За Январь - Декабрь 2019 г.	За Январь - Декабрь 2018 г.
	Результат от переоценки внеоборотных активов, не включаемый в чистую прибыль (убыток) периода	2510	-	-
	Результат от прочих операций, не включаемый в чистую прибыль (убыток) периода	2520	-	-
	Совокупный финансовый результат периода	2500	376 865	19 747
	Справочно Базовая прибыль (убыток) на акцию	2900	-	-
	Разводненная прибыль (убыток) на акцию	2910	-	-

Руководитель



(подпись)

**Соломатин Сергей
Николаевич**

(расшифровка подписи)

30 марта 2021 г.

**Отчет об изменениях капитала
за Январь - Декабрь 2019 г.**

Коды	
0710004	
31	12 2019
14344507	
6324080600	
28.25	
12300	16
384	

Форма по ОКУД

Дата (число, месяц, год)

по ОКПО

ИНН

по

ОКВЭД 2

по ОКОПФ / ОКФС

по ОКЕИ

Организация Общество с ограниченной ответственностью "НТЦ Евровент"

Идентификационный номер налогоплательщика

Вид экономической деятельности Производство промышленного холодильного и вентиляционного оборудования

Организационно-правовая форма / форма собственности

Общество с ограниченной ответственностью / Частная собственность

Единица измерения: в тыс. рублей

1. Движение капитала

Наименование показателя	Код	Уставный капитал	Собственные акции, выкупленные у акционеров	Добавочный капитал	Резервный капитал	Нераспределенная прибыль (непокрытый убыток)	Итого
Величина капитала на 31 декабря 2017 г.	3100	100	-	-	-	1 026	1 126
<u>За 2018 г.</u>							
Увеличение капитала - всего:	3210	-	-	-	-	19 747	19 747
в том числе:							
чистая прибыль	3211	X	X	X	X	19 747	19 747
переоценка имущества	3212	X	X	-	X	-	-
доходы, относящиеся непосредственно на увеличение капитала	3213	X	X	-	X	-	-
дополнительный выпуск акций	3214	-	-	-	X	X	-
увеличение номинальной стоимости акций	3215	-	-	-	X	-	-
реорганизация юридического лица	3216	-	-	-	-	-	-
Уменьшение капитала - всего:	3220	-	-	-	-	-	-
в том числе:							
убыток	3221	X	X	X	X	-	-
переоценка имущества	3222	X	X	-	X	-	-
расходы, относящиеся непосредственно на уменьшение капитала	3223	X	X	-	X	-	-
уменьшение номинальной стоимости акций	3224	-	-	-	X	-	-
уменьшение количества акций	3225	-	-	-	X	-	-
реорганизация юридического лица	3226	-	-	-	-	-	-
дивиденды	3227	X	X	X	X	-	-


Наименование показателя	Код	Уставный капитал	Собственные акции, выкупленные у акционеров	Добавочный капитал	Резервный капитал	Нераспределенная прибыль (непокрытый убыток)	Итого
Изменение добавочного капитала	3230	X	X	-	-	-	X
Изменение резервного капитала	3240	X	X	X	-	-	X
Величина капитала на 31 декабря 2018 г.	3200	100	-	-	-	20 773	20 873
Увеличение капитала - всего: За 2019 г.	3310	-	-	-	-	166 769	166 769
в том числе:							
чистая прибыль	3311	X	X	X	X	166 769	166 769
переоценка имущества	3312	X	X	-	X	-	-
доходы, относящиеся непосредственно на увеличение капитала	3313	X	X	-	X	-	-
дополнительный выпуск акций	3314	-	-	-	X	X	-
увеличение номинальной стоимости акций	3315	-	-	-	X	-	X
реорганизация юридического лица	3316	-	-	-	-	-	-
Уменьшение капитала - всего:	3320	-	-	-	-	(230 869)	(230 869)
в том числе:							
убыток	3321	X	X	X	X	-	-
переоценка имущества	3322	X	X	-	X	-	-
расходы, относящиеся непосредственно на уменьшение капитала	3323	X	X	-	X	-	-
уменьшение номинальной стоимости акций	3324	-	-	-	X	-	-
уменьшение количества акций	3325	-	-	-	X	-	-
реорганизация юридического лица	3326	-	-	-	-	-	-
дивиденды	3327	X	X	X	X	(230 869)	(230 869)
Изменение добавочного капитала	3330	X	X	-	-	-	X
Изменение резервного капитала	3340	X	X	X	-	-	X
Величина капитала на 31 декабря 2019 г.	3300	112	-	-	-	166 765	166 877

2. Корректировки в связи с изменением учетной политики и исправлением ошибок

Наименование показателя	Код	На 31 декабря 2017 г.	Изменения капитала за 2018 г.		На 31 декабря 2018 г.
			за счет чистой прибыли (убытка)	за счет иных факторов	
Капитал - всего					
до корректировок	3400	1 126	19 747	-	20 873
корректировка в связи с:					
изменением учетной политики	3410	-	-	-	-
исправлением ошибок	3420	-	-	-	-
после корректировок	3500	1 126	19 747	-	20 873
в том числе:					
нераспределенная прибыль (непокрытый убыток):					
до корректировок	3401	1 026	19 747	-	20 773
корректировка в связи с:					
изменением учетной политики	3411	-	-	-	-
исправлением ошибок	3421	-	-	-	-
после корректировок	3501	1 026	19 747	-	20 773
по другим статьям капитала					
до корректировок	3402	-	-	-	-
корректировка в связи с:					
изменением учетной политики	3412	-	-	-	-
исправлением ошибок	3422	-	-	-	-
после корректировок	3502	-	-	-	-

3. Чистые активы

Наименование показателя	Код	На 31 декабря 2019 г.	На 31 декабря 2018 г.	На 31 декабря 2017 г.
Чистые активы	3600	166 881	20 872	1 126



Соломатин Сергей
Николаевич
(расшифровка подписи)

Руководитель

30 марта 2021 г.

**Отчет о движении денежных средств
за Январь - Декабрь 2019 г.**

Организация Общество с ограниченной ответственностью "НТЦ Евровент"
Идентификационный номер налогоплательщика _____
Вид экономической деятельности Производство промышленного холодильного и вентиляционного оборудования
Организационно-правовая форма / форма собственности Общество с ограниченной ответственностью / Частная собственность

Единица измерения: в тыс. рублей

Дата (число, месяц, год) _____
Форма по ОКУД _____
по ОКПО _____
ИНН _____
по ОКВЭД 2 _____
по ОКОПФ / ОКФС _____
по ОКЕИ _____

Коды		
0710005		
31	12	2019
14344507		
6324080600		
28.25		
12300	16	
384		

Наименование показателя	Код	За Январь - Декабрь 2019 г.	За Январь - Декабрь 2018 г.
Денежные потоки от текущих операций			
Поступления - всего	4110	5 327 288	187 015
в том числе:			
от продажи продукции, товаров, работ и услуг	4111	822 379	184 470
арендных платежей, лицензионных платежей, роялти, комиссионных и иных аналогичных платежей	4112	-	-
от перепродажи финансовых вложений	4113	-	-
	4114	-	-
прочие поступления	4119	4 504 909	2 545
Платежи - всего	4120	(477 186)	(184 827)
в том числе:			
поставщикам (подрядчикам) за сырье, материалы, работы, услуги	4121	(314 924)	(118 097)
в связи с оплатой труда работников	4122	(82 503)	(45 149)
процентов по долговым обязательствам	4123	(54)	-
налога на прибыль организаций	4124	-	-
	4125	-	-
прочие платежи	4129	(79 705)	(21 581)
Сальдо денежных потоков от текущих операций	4100	4 850 102	2 188
Денежные потоки от инвестиционных операций			
Поступления - всего	4210	6 122	-
в том числе:			
от продажи внеоборотных активов (кроме финансовых вложений)	4211	-	-
от продажи акций других организаций (долей участия)	4212	-	-
от возврата предоставленных займов, от продажи долговых ценных бумаг (прав требования денежных средств к другим лицам)	4213	-	-
дивидендов, процентов по долговым финансовым вложениям и аналогичных поступлений от долевого участия в других организациях	4214	6 122	-
	4215	-	-
прочие поступления	4219	-	-
Платежи - всего	4220	(14 958)	(5 259)
в том числе:			
в связи с приобретением, созданием, модернизацией, реконструкцией и подготовкой к использованию внеоборотных активов	4221	(13 866)	(5 215)
в связи с приобретением акций других организаций (долей участия)	4222	-	-
в связи с приобретением долговых ценных бумаг (прав требования денежных средств к другим лицам), предоставление займов другим лицам	4223	(1 092)	(44)
процентов по долговым обязательствам, включаемым в стоимость инвестиционного актива	4224	-	-
	4225	-	-
прочие платежи	4229	-	-
Сальдо денежных потоков от инвестиционных операций	4200	(8 836)	(5 259)

Наименование показателя	Код	За Январь - Декабрь 2019 г.	За Январь - Декабрь 2018 г.
Денежные потоки от финансовых операций			
Поступления - всего	4310	4 780	1 076
в том числе:			
получение кредитов и займов	4311	4 000	110
денежных вкладов собственников (участников)	4312	-	-
от выпуска акций, увеличения долей участия	4313	-	-
от выпуска облигаций, векселей и других долговых ценных бумаг и др.	4314	-	-
	4315	-	-
прочие поступления	4319	780	966
Платежи - всего	4320	(4 824 046)	-
в том числе:			
собственникам (участникам) в связи с выкупом у них акций (долей участия) организации или их выходом из состава участников	4321	-	-
на уплату дивидендов и иных платежей по распределению прибыли в пользу собственников (участников)	4322	(200 871)	-
в связи с погашением (выкупом) векселей и других долговых ценных бумаг, возврат кредитов и займов	4323	(600)	-
	4324	-	-
прочие платежи	4329	(4 622 575)	-
Сальдо денежных потоков от финансовых операций	4300	(4 819 266)	1 076
Сальдо денежных потоков за отчетный период	4400	22 000	(1 995)
Остаток денежных средств и денежных эквивалентов на начало отчетного периода	4450	219	2 214
Остаток денежных средств и денежных эквивалентов на конец отчетного периода	4500	22 219	219
Величина влияния изменений курса иностранной валюты по отношению к рублю	4490	-	-



Руководитель

(подпись)

Соломатин Сергей
Николаевич

(расшифровка подписи)

30 марта 2021 г.

**Отчет о целевом использовании средств
за Январь - Декабрь 2019 г.**

Организация Общество с ограниченной ответственностью "НТЦ Евровент"
 Идентификационный номер налогоплательщика
 Вид экономической деятельности Производство промышленного холодильного и вентиляционного оборудования
 Организационно-правовая форма / форма собственности /
 Единица измерения: в тыс. рублей

Дата (год, месяц, число)
 по ОКПО
 ИНН
 по ОКВЭД 2
 по ОКОПФ / ОКФС
 по ОКЕИ

Коды		
0710003		
2019	12	31
14344507		
6324080600		
28.25		
12300	16	
384		

Пояснения	Наименование показателя	Код	За Январь - Декабрь 2019 г.	За Январь - Декабрь 2018 г.
	Остаток средств на начало отчетного года	6100	-	-
	Поступило средств			
	Вступительные взносы	6210	-	-
	Членские взносы	6215	-	-
	Целевые взносы	6220	-	-
	Добровольные имущественные взносы и пожертвования	6230	-	-
	Прибыль от приносящей доход деятельности	6240	-	-
	Прочие	6250	-	-
	Всего поступило средств	6200	-	-
	Использовано средств			
	Расходы на целевые мероприятия	6310	-	-
	в том числе:			
	социальная и благотворительная помощь	6311	-	-
	проведение конференций, совещаний, семинаров и т.п.	6312	-	-
	иные мероприятия	6313	-	-
	Расходы на содержание аппарата управления	6320	-	-
	в том числе:			
	расходы, связанные с оплатой труда (включая начисления)	6321	-	-
	выплаты, не связанные с оплатой труда	6322	-	-
	расходы на служебные командировки и деловые поездки	6323	-	-
	содержание помещений, зданий, автомобильного транспорта и иного имущества (кроме ремонта)	6324	-	-
	ремонт основных средств и иного имущества	6325	-	-
	прочие	6326	-	-
	Приобретение основных средств, инвентаря и иного имущества	6330	-	-
	Прочие	6350	-	-
	Всего использовано средств	6300	-	-
	Остаток средств на конец отчетного года	6400	-	-

Руководитель



(подпись)

**Соломатин Сергей
Николаевич**

(расшифровка подписи)

30 марта 2021 г.

Расчет стоимости чистых активов

Общество с ограниченной ответственностью "НТЦ Евровент"

(наименование организации)

Наименование показателя	Код строки бухгалтерского баланса	На 31 декабря 2019 г.	На 31 декабря 2018 г.	На 31 декабря 2017 г.
Активы				
Нематериальные активы	1110	-	-	-
Результаты исследований и разработок	1120	-	-	-
Нематериальные поисковые активы	1130	-	-	-
Материальные поисковые активы	1140	-	-	-
Основные средства	1150	26 144	4 956	-
Доходные вложения в материальные ценности	1160	-	-	-
Финансовые вложения долгосрочные	1170	-	-	-
Отложенные налоговые активы	1180	-	-	-
Прочие внеоборотные активы	1190	2 736	909	290
Запасы	1210	28 660	24 493	4 131
Налог на добавленную стоимость по приобретенным ценностям	1220	5	2	26
Дебиторская задолженность*	1230	50 413	6 574	662
Финансовые вложения краткосрочные	1240	137 740	-	-
Денежные средства и денежные эквиваленты	1250	22 219	219	2 214
Прочие оборотные активы	1260	-	-	-
ИТОГО активы	-	267 917	37 154	7 323
Пассивы				
Заемные средства долгосрочные	1410	-	600	600
Отложенные налоговые обязательства	1420	-	-	-
Оценочные обязательства долгосрочные	1430	-	-	-
Прочие обязательства долгосрочные	1450	453	-	-
Заемные средства краткосрочные	1510	-	30	6
Кредиторская задолженность	1520	100 583	15 651	5 591
Оценочные обязательства краткосрочные	1540	-	-	-
Прочие обязательства краткосрочные	1550	-	-	-
ИТОГО пассивы	-	101 036	16 281	6 197
Стоимость чистых активов	-	166 881	20 872	1 126

* - За исключением задолженности участников (учредителей) по взносам в уставный капитал.

**Пояснения к бухгалтерскому балансу
и отчету о финансовых результатах (тыс. руб.)**

1. Нематериальные активы и расходы на научно-исследовательские, опытно-конструкторские и технологические работы (НИОКР)
1.1. Наличие и движение нематериальных активов

с.1

Наименование показателя	Код	Период	Изменения за период						На конец периода											
			На начало года		Выбыло		начислено амортизации	Убыток от обесценения	Переоценка											
			первоначальная стоимость	накопленная амортизация и убытки от обесценения	первоначальная стоимость	накопленная амортизация и убытки от обесценения			Первоначальная стоимость	Накопленная амортизация										
Нематериальные активы - всего	5100	за 2019г.	-	-	-	-	-	-	-	-	-	-	-	-	-	-	-	-	-	
в том числе:	5110	за 2018г.	-	-	-	-	-	-	-	-	-	-	-	-	-	-	-	-	-	-
	5101	за 2019г.	-	-	-	-	-	-	-	-	-	-	-	-	-	-	-	-	-	-
	5111	за 2018г.	-	-	-	-	-	-	-	-	-	-	-	-	-	-	-	-	-	-

1.2. Первоначальная стоимость нематериальных активов, созданных самой организацией

Наименование показателя	Код	На 31 декабря 2019 г.		На 31 декабря 2018 г.		На 31 декабря 2017 г.	
		5120	-	5120	-	-	-
Всего	5121	-	-	-	-	-	-
в том числе:							

1.3. Нематериальные активы с полностью погашенной стоимостью

Наименование показателя	Код	На 31 декабря 2019 г.	На 31 декабря 2018 г.	На 31 декабря 2017 г.
Всего	5130	-	-	-
в том числе:	5131	-	-	-

1.4. Наличие и движение результатов НИОКР

Наименование показателя	Код	Период	На начало года		Поступило	Изменения за период		На конец периода	
			первоначальная стоимость	часть стоимости, списанной на расходы		первоначальная стоимость	часть стоимости, списанной на расходы	первоначальная стоимость	часть стоимости, списанной на расходы
НИОКР - всего	5140	за 2019г.	-	-	-	-	-	-	-
	5150	за 2018г.	-	-	-	-	-	-	-
в том числе:	5141	за 2019г.	-	-	-	-	-	-	-
	5151	за 2018г.	-	-	-	-	-	-	-

1.5. Незаконченные и неоформленные НИОКР и незаконченные операции по приобретению нематериальных активов

Наименование показателя	Код	Период	На начало года	Изменения за период			На конец периода
				затраты за период	списано затрат как не давших положительного результата	принято к учету в качестве нематериальных активов или НИОКР	
Затраты по незаконченным исследованиям и разработкам - всего	5160	за 2019г.	-	-	-	-	
	5170	за 2018г.	-	-	-	-	
в том числе:	5161	за 2019г.	-	-	-	-	
	5171	за 2018г.	-	-	-	-	
незаконченные операции по приобретению нематериальных активов - всего	5180	за 2019г.	-	-	-	-	
	5190	за 2018г.	-	-	-	-	
в том числе:	5181	за 2019г.	-	-	-	-	
	5191	за 2018г.	-	-	-	-	



Руководитель _____
 Соломатин Сергей
 Николаевич
 (подпись) (расшифровка подписи)

30 марта 2021 г.

2.2. Незавершенные капитальные вложения

Наименование показателя	Код	Период	На начало года	Изменения за период			На конец периода
				затраты за период	списано	принято к учету в качестве основных средств или увеличена стоимость	
Незавершенное строительство и незаконченные операции по приобретению, модернизации и т.п. основных средств - всего	5240	за 2019г.	-	41 587	(20 627)	(20 960)	333
	5250	за 2018г.	-	10 329	(5 145)	(5 184)	-
в том числе:							
Стойка шлагбаума BARRIER-N_24V со встроенным приемником и сигнальной лампой	5241	за 2019г.	-	60	-	-	60
	5251	за 2018г.	-	-	-	-	-
Стрела прямоугольная Doohan для шлагбаума BARRIER-4000 4 метра. Стрела алюминиевая поставляется в комплекте со светоотражающими наклейками и нижним р	5242	за 2019г.	-	12	-	-	12
	5252	за 2018г.	-	-	-	-	-
Опора-повитель для стрелы Doohan V-HOLDER. Стационарная. УНИВЕРСАЛЬНАЯ. Подходит под все автоматические шлагбаумы	5243	за 2019г.	-	3	-	-	3
	5253	за 2018г.	-	-	-	-	-
Ключ-выключатель Doohan. Накладной. KEYSWITCH N для подачи управляющей команды на блок управления автоматической системы. IP 54.	5244	за 2019г.	-	2	-	-	2
	5254	за 2018г.	-	-	-	-	-
Балансировочная пружина Doohan BR13 для BOOM-5. Пружина предотвращает резкий удар стрелы шлагбаума о стопорные винты	5245	за 2019г.	-	2	-	-	2
	5255	за 2018г.	-	-	-	-	-
Фотоэлементы Doohan PHOTOCCELL-N. Дальность 40 метров. Photocell-N —устройство, состоящее из инфракрасного передатчика и приемника. IP 54	5246	за 2019г.	-	3	-	-	3
	5256	за 2018г.	-	-	-	-	-
Считыватель EM Reader для карточек EMarine	5247	за 2019г.	-	4	-	-	4
	5257	за 2018г.	-	-	-	-	-
Стойка Doohan для считывателя наклонная. Высота 1 метр. Стойка для установки фотоэлемента. Позволяет разместить считыватель рядом с точкой проезда	5248	за 2019г.	-	3	-	-	3
	5258	за 2018г.	-	-	-	-	-
Клавиатура с встроенным считывателем карт Keucode (антивандальная)	5249	за 2019г.	-	8	-	-	8
	5259	за 2018г.	-	-	-	-	-
Телевизор LG 75uk6750plb LED		за 2019г.	-	75	-	-	75
		за 2018г.	-	-	-	-	-
Телевизор LG 65uk6300 plb LED		за 2019г.	-	44	-	-	44
		за 2018г.	-	-	-	-	-
Автомобиль LADA 212140 4x4		за 2019г.	-	419	-	-	419
		за 2018г.	-	-	-	-	-
Пила торцовоч. 1675Вт (1900-3800 об/мин)		за 2019г.	-	39	-	-	39
		за 2018г.	-	-	-	-	-
Пила торцовоч. Bosh GCM12SD		за 2019г.	-	40	-	-	40
		за 2018г.	-	-	-	-	-

Машина контакт. сварки с пневмопривод. 20кВА	за 2019г.	-	115	-	115	-	115
	за 2018г.	-	-	-	-	-	-
Сварка точечная №2 ТЕСНА TE90	за 2019г.	-	130	-	130	-	130
	за 2018г.	-	-	-	-	-	-
Стоп универс. с компл. шинообр. оборуд-ния СШЩ (КВТ)	за 2019г.	-	210	-	210	-	210
	за 2018г.	-	-	-	-	-	-
Профилегиб BIRLIK PBM 30	за 2019г.	-	236	-	236	-	236
	за 2018г.	-	-	-	-	-	-
Ручной пресс (пуклёвка) №1, №2 TF 300 (1 шт.) TF 350 (1 шт.)	за 2019г.	-	208	-	208	-	208
	за 2018г.	-	-	-	-	-	-
Стенд ТБП 600 для балансировки вентиляторов (с двигателем и регулируемой жёсткостью полвеса)	за 2019г.	-	1 017	-	1 017	-	508
	за 2018г.	-	-	-	-	-	-
Гильотина электромеханическая DURMA Серия MS 2504	за 2019г.	-	1 392	-	1 392	-	-
	за 2018г.	-	-	-	-	-	-
Кран подъемный гидравлический ПКП (Э) 2000	за 2019г.	-	1 319	-	1 319	-	660
	за 2018г.	-	-	-	-	-	-
Автогрузчик KOMATSU FG18T-21 № 211318 2018 г.в.	за 2019г.	-	1 680	-	1 680	-	-
	за 2018г.	-	-	-	-	-	-
Паллетоупаковщик GPG E-MOBILE MB H3000	за 2019г.	-	904	-	904	-	452
	за 2018г.	-	-	-	-	-	-
Машина поломочная RA 43 K40	за 2019г.	-	115	-	115	-	-
	за 2018г.	-	-	-	-	-	-
Клеевая пресс-линия со столом для нанесения клея и установка подачи клея	за 2019г.	-	203	-	203	-	-
	за 2018г.	-	-	-	-	-	-
Установка подачи воды	за 2019г.	-	17	-	17	-	-
	за 2018г.	-	-	-	-	-	-
Горелокер № 2 STAN	за 2019г.	-	103	-	103	-	-
	за 2018г.	-	-	-	-	-	-
Автогрузчик KOMATSU FG18T-21 №211318, 2018г.в.	за 2019г.	-	1 680	-	1 680	-	1 680
	за 2018г.	-	-	-	-	-	-
Машина поломочная RA 43 K40	за 2019г.	-	115	-	115	-	115
	за 2018г.	-	-	-	-	-	-
Гильотина с элп, MS-2504	за 2019г.	-	1 392	-	1 392	-	1 392
	за 2018г.	-	-	-	-	-	-
Пресс-линия со столом для склейки СИП-панелей	за 2019г.	-	274	-	274	-	274
	за 2018г.	-	-	-	-	-	-
Виброметр-балансировщик ЦБ-3	за 2019г.	-	103	-	103	-	103
	за 2018г.	-	-	-	-	-	-

2.3. Изменение стоимости основных средств в результате достройки, дооборудования, реконструкции и частичной ликвидации

Наименование показателя	Код	за 2019г.	за 2018г.
Увеличение стоимости объектов основных средств в результате достройки, дооборудования, реконструкции - всего	5260	-	-
в том числе:			

Уменьшение стоимости объектов основных средств в результате частичной ликвидации - всего:	5261	-	-
В том числе:	5270	-	-
	5271	-	-

2.4. Иное использование основных средств

Наименование показателя	Код	На 31 декабря 2019 г.	На 31 декабря 2018 г.	На 31 декабря 2017 г.
Переданные в аренду основные средства, числящиеся на балансе	5280	-	-	-
Переданные в аренду основные средства, числящиеся за балансом	5281	-	-	-
Полученные в аренду основные средства, числящиеся на балансе	5282	-	-	-
Полученные в аренду основные средства, числящиеся за балансом	5283	-	-	-
Объекты недвижимости, принятые в эксплуатацию и фактически используемые, находящиеся в процессе государственной регистрации	5284	-	-	-
Основные средства, переведенные на консервацию	5285	-	-	-
Иное использование основных средств (залог и др.)	5286	-	-	-
	5287	-	-	-



Руководитель

Соломатин Сергей
Николаевич

(подпись)

(расшифровка подписи)

30 марта 2021 г.

3.2. Иное использование финансовых вложений

Наименование показателя	Код	На 31 декабря 2019 г.	На 31 декабря 2018 г.	На 31 декабря 2017 г.
Финансовые вложения, находящиеся в залоге - всего	5320	-	-	-
в том числе:				
5321				
Финансовые вложения, переданные третьим лицам (кроме продажи) - всего	5325	-	-	-
в том числе:				
5326				
5329				
Иное использование финансовых вложений		-	-	-



Соломатин Сергей
Николаевич
(расшифровка подписи)

Руководитель
(подпись)

30 марта 2021 г.

4.2. Запасы в залоге

Наименование показателя	Код	На 31 декабря 2019 г.	На 31 декабря 2018 г.	На 31 декабря 2017 г.
Запасы, не оплаченные на отчетную дату - всего	5440	-	-	-
в том числе:				
Запасы, находящиеся в залоге по договору - всего	5441	-	-	-
в том числе:	5445	-	-	-
	5446	-	-	-



Соломатин Сергей
Николаевич
(расшифровка подписи)

Руководитель

30 марта 2021 г.

5.2. Просроченная дебиторская задолженность

Наименование показателя	Код	На 31 декабря 2019 г.		На 31 декабря 2018 г.		На 31 декабря 2017 г.	
		Учетная по условиям Договора	Балансовая стоимость	Учетная по условиям Договора	Балансовая стоимость	Учетная по условиям Договора	Балансовая стоимость
Всего	5540	-	-	-	-	-	-
в том числе:							
расчеты с покупателями и заказчиками	5541	-	-	-	-	-	-
расчеты с поставщиками и заказчиками (в части авансовых платежей, предоплат)	5542	-	-	-	-	-	-
прочая	5543	-	-	-	-	-	-
	5544	-	-	-	-	-	-

5.3. Наличие и движение кредиторской задолженности


Наименование показателя	Код	Период	Остаток на начало года	Изменения за период				перевод из дебиторской в кредиторскую задолженность	перевод из кредиторской в дебиторскую задолженность	Остаток на конец периода
				поступление		выбыло				
				в результате хозяйственных операций (сумма долга по сделке, операции)	причитающиеся проценты, штрафы и иные начисления	погашение	списание на финансовый результат			
Долгосрочная кредиторская задолженность - всего	5551 5571	за 2019г. за 2018г.	- -	- -	- -	- -	- -	- -	- -	- -
в том числе:										
кредиты	5552 5572	за 2019г. за 2018г.	- -	- -	- -	- -	- -	- -	- -	- -
займы	5553 5573	за 2019г. за 2018г.	600 600	- -	- -	(600) -	- -	- -	- -	600 453
прочая	5554 5574	за 2019г. за 2018г.	- -	453 -	- -	- -	- -	- -	- -	- -
	5555	за 2019г.	-	-	-	-	-	X	X	-
	5575	за 2018г.	-	-	-	-	-	X	X	-
Краткосрочная кредиторская задолженность - всего	5560 5580	за 2019г. за 2018г.	15 680 5 597	106 001 15 113	27 24	(24 743) (5 086)	- -	27 86	3 591 86	100 583 15 680
в том числе:										
расчеты с поставщиками и подрядчиками	5561 5581	за 2019г. за 2018г.	3 062 4 316	49 970 57 549	- -	(8 427) (4 252)	- -	- -	- -	52 184 3 062
авансы полученные	5562 5582	за 2019г. за 2018г.	3 408 921	21 228 3 027	- -	(8 408) (540)	- -	- -	- -	21 228 3 408
расчеты по налогам и взносам	5563 5583	за 2019г. за 2018г.	5 617 95	20 217 5 523	- -	(3 835) -	- -	- -	3 586 -	25 584 5 617
кредиты	5564 5584	за 2019г. за 2018г.	- -	- -	- -	- -	- -	- -	- -	- -
займы	5565 5585	за 2019г. за 2018г.	30 6	4 000 110	27 24	(4 057) (16)	- -	- -	- -	30 6 587
прочая	5566 5586	за 2019г. за 2018г.	3 563 259	3 007 3 402	- -	(16) (184)	- -	27 -	5 86	3 563 -
	5567 5587	за 2019г. за 2018г.	- -	- -	- -	- -	- -	X X	X X	- -
Итого	5550 5570	за 2019г. за 2018г.	15 680 5 597	106 001 15 113	27 24	(24 743) (5 086)	- -	X X	3 591 86	100 583 15 680

5.4. Просроченная кредиторская задолженность

Наименование показателя	Код	На 31 декабря 2019 г.	На 31 декабря 2018 г.	На 31 декабря 2017 г.
Всего	5590	-	-	-
в том числе:				
расчеты с поставщиками и подрядчиками	5591	-	-	-
расчеты с покупателями и заказчиками	5592	-	-	-
прочая задолженность	5593	-	-	-
	5594	-	-	-

Руководитель _____
 (подпись) Николаевич (расшифровка подписи)


30 марта 2021 г.



6. Затраты на производство (расходы на продажу)*

Наименование показателя	Код	за 2019г.	за 2018г.
Материальные затраты	5610	240 687	98 591
Расходы на оплату труда	5620	103 473	58 479
Отчисления на социальные нужды	5630	9 516	5 728
Амортизация	5640	2 102	228
Прочие затраты	5650	98 515	37 882
Итого по элементам	5660	454 293	200 908
Фактическая себестоимость проданных товаров	5665	-	-
Изменение остатков (прирост [-]): незавершенного производства, готовой продукции и др.	5670	(7 650)	(4 834)
Изменение остатков (уменьшение [+]): незавершенного производства, готовой продукции и др.	5680	-	-
Итого расходы по обычным видам деятельности	5600	446 643	196 074

* - Для организаций, осуществляющих торговую деятельность добавлена строка 5665, учитывающая фактическую себестоимость товаров




Руководитель Соломатин Сергей Николаевич
(подпись) (расшифровка подписи)

30 марта 2021 г.

7. Оценочные обязательства

Наименование показателя	Код	Остаток на начало года	Признано	Погашено	Списано как избыточная сумма	Остаток на конец периода
Оценочные обязательства - всего	5700	-	-	-	-	-
в том числе:	5701	-	-	-	-	-




Руководитель _____
 (подпись) **Соломатин Сергей Николаевич**
 (расшифровка подписи)

30 марта 2021 г.

9. Государственная помощь

Наименование показателя	Код	за 2019г.		за 2018г.	
		На начало года	Получено за год	Возвращено за год	На конец года
Получено бюджетных средств - всего	5900	-	-	-	-
в том числе:					
на текущие расходы	5901	-	-	-	-
на вложения во внеоборотные активы	5905	-	-	-	-
Бюджетные кредиты - всего					
за 2019г.	5910	-	-	-	-
за 2018г.	5920	-	-	-	-
в том числе:					
за 2019г.	5911	-	-	-	-
за 2018г.	5921	-	-	-	-



Руководитель
Соломатин Сергей
Николаевич
(расшифровка подписи)

30 марта 2021 г.



ОБЩЕСТВО С ОГРАНИЧЕННОЙ ОТВЕТСТВЕННОСТЬЮ « НТЦ ЕВРОВЕНТ»

ИНН : 6324080600, КПП: 632401001, ОГРН: 1176313030387

**Пояснительная записка
к бухгалтерской отчетности за 2019 год.**

г. Тольятти

30.03.2021 г.

Единица измерения - рубли.

Бухгалтерский баланс и отчетность о финансовых результатах организации сформированы по форме, утвержденной Приказом Минфина России, в порядке, предусмотренном действующим законодательством Российской Федерации, правилами и требованиями бухгалтерского учета и отчетности.

1. Информация об организации

1.1 ИНН : 6324080600, КПП: 632401001, ОГРН: 117631303038.

1.2. Сокращенное наименование – ООО «НТЦ ЕВРОВЕНТ».

1.3. Юридический адрес – 445007, Самарская область, г. Тольятти, ул. Ларина, д. 139, офис 203

1.4. Дата государственной регистрации – 04.04.2017.

1.5. Генеральный директор – Соломатин Сергей Николаевич.

1.6. Главный бухгалтер – Мартянова Мария Александровна

1.7. Численность сотрудников, по состоянию на 31 декабря 2019 года составляет 168 человека, в том числе:

Наименование подразделения	Численность
Администрация	17 человек
Коммерческий отдел	18 человек
Отдел логистики/снабжения	7 человек
Технический отдел	35 человек
Производственный отдел	91 человек

1.8. Уставный капитал составляет 112 000 рублей 00 копеек.

1.7. Основной вид деятельности (ОКВЭД) : 28.25 Производство промышленного холодильного и вентиляционного оборудования.

1.8 Общество не имеет филиалов, представительств, обособленных подразделений

2. Учетная политика.

2.1. В отчетном периоде изменений в учетной политике не было.

3. Основные факторы, повлиявшие на результаты деятельности.

- 3.1 Выручка по основному виду деятельности – 828 821 000 рублей.
- 3.2 Прочие доходы – 22 123 401 рублей.
- 3.3 Затраты на производство и реализацию продукции – 327 339 148 рублей .
- 3.4 Приобретение основных средств -22 942 300 рублей.
- 3.5 Амортизация основных средств – 2 102 491 рублей.
- 3.6 Аренда – 19 005 355 рублей.
- 3.7 Коммерческие расходы – 80 537 760 рублей.
- 3.8 Фонд оплаты труда – 103 497 383 рублей.

Финансовый результат текущей деятельности определяется по отгрузке и как разница между начисленными доходами и начисленными расходами за отчетный период.

Генеральный директор

_____/Соломатин С.Н./

Главный бухгалтер

_____/Мартьянова М.А./

