

Бухгалтерский баланс

на 31 декабря 2018 г.

	Форма по ОКУД	Коды		
	Дата (число, месяц, год)	0710001		
Организация Общество с ограниченной ответственностью "НТЦ Евровент"	по ОКПО	31	12	2018
Идентификационный номер налогоплательщика	ИНН	14344507		
Вид экономической деятельности Производство промышленного холодильного и вентиляционного оборудования	по ОКВЭД	6324080600		
Организационно-правовая форма / форма собственности Общество с ограниченной ответственностью / Частная собственность	по ОКФС / ОКФС	28.25		
Единица измерения: в тыс. рублей	по ОКЕИ	12300	16	
Местонахождение (адрес) 445007, Самарская обл, Тольятти г, Ларина ул, д. № 139, стр. 9, оф. 203		384		

Пояснения	Наименование показателя	Код	На 31 декабря 2018 г.	На 31 декабря 2017 г.	На 31 декабря 2016 г.
	АКТИВ				
	I. ВНЕОБОРОТНЫЕ АКТИВЫ				
	Нематериальные активы	1110	-	-	-
	Результаты исследований и разработок	1120	-	-	-
	Нематериальные поисковые активы	1130	-	-	-
	Материальные поисковые активы	1140	-	-	-
	Основные средства	1150	4 956	-	-
	Доходные вложения в материальные ценности	1160	-	-	-
	Финансовые вложения	1170	-	-	-
	Отложенные налоговые активы	1180	-	-	-
	Прочие внеоборотные активы	1190	909	290	-
	Итого по разделу I	1100	5 865	290	-
	II. ОБОРОТНЫЕ АКТИВЫ				
	Запасы	1210	24 493	4 131	-
	Налог на добавленную стоимость по приобретенным ценностям	1220	2	26	-
	Дебиторская задолженность	1230	6 574	662	-
	Финансовые вложения (за исключением денежных эквивалентов)	1240	-	-	-
	Денежные средства и денежные эквиваленты	1250	219	2 214	-
	Прочие оборотные активы	1260	-	-	-
	Итого по разделу II	1200	31 288	7 033	-
	БАЛАНС	1600	37 153	7 323	-

Отчет о финансовых результатах
за Январь - Декабрь 2018 г.

		Дата (число, месяц, год)	Коды		
		Форма по ОКУД	0710002		
Организация	Общество с ограниченной ответственностью "НТЦ Евровент"	по ОКПО	31	12	2018
Идентификационный номер налогоплательщика		ИНН	14344507		
Вид экономической деятельности	Производство промышленного холодильного и вентиляционного оборудования	по ОКВЭД	6324080600		
Организационно-правовая форма / форма собственности	Общество с ограниченной ответственностью / Частная собственность	по ОКОПФ / ОКФС	28.25		
Единица измерения:	в тыс. рублей	по ОКЕИ	12300	16	
			384		

Пояснения	Наименование показателя	Код	За Январь - Декабрь 2018 г.	За Январь - Декабрь 2017 г.
	Выручка	2110	206 163	6 207
	Себестоимость продаж	2120	(134 086)	(3 107)
	Валовая прибыль (убыток)	2100	72 077	3 100
	Коммерческие расходы	2210	(27 884)	(62)
	Управленческие расходы	2220	(24 699)	(1 955)
	Прибыль (убыток) от продаж	2200	19 494	1 083
	Доходы от участия в других организациях	2310	-	-
	Проценты к получению	2320	-	-
	Проценты к уплате	2330	-	-
	Прочие доходы	2340	2 501	-
	Прочие расходы	2350	(1 845)	(36)
	Прибыль (убыток) до налогообложения	2300	20 150	1 047
	Текущий налог на прибыль	2410	(403)	(21)
	в т.ч. постоянные налоговые обязательства (активы)	2421	-	-
	Изменение отложенных налоговых обязательств	2430	-	-
	Изменение отложенных налоговых активов	2450	-	209
	Прочее	2460	-	(209)
	Чистая прибыль (убыток)	2400	19 747	1 026

Пояснения	Наименование показателя	Код	За Январь - Декабрь 2018 г.	За Январь - Декабрь 2017 г.
	Результат от переоценки внеоборотных активов, не включаемый в чистую прибыль (убыток) периода	2510	-	-
	Результат от прочих операций, не включаемый в чистую прибыль (убыток) периода	2520	-	-
	Совокупный финансовый результат периода	2500	19 747	1 026
	Справочно Базовая прибыль (убыток) на акцию	2900	-	-
	Разводненная прибыль (убыток) на акцию	2910	-	-

Руководитель



3 апреля 2019 г.

Соломатин Сергей
Николаевич

(расшифровка подписи)

Отчет об изменениях капитала
за Январь - Декабрь 2018 г.

Коды		
0710003		
31	12	2018
14344507		
6324080600		
28.25		
12300	16	
384		

Форма по ОКУД

Дата (число, месяц, год)

по ОКПО

ИНН

по

ОКВЭД

по ОКОПФ / ОКФС

по ОКЕИ

Организация **Общество с ограниченной ответственностью "НТЦ Евровент"**

Идентификационный номер налогоплательщика

Вид экономической деятельности **Производство промышленного холодильного и вентилиционного оборудования**

Организационно-правовая форма / форма собственности

Общество с ограниченной ответственностью / Частная собственность

Единица измерения: в тыс. рублей

1. Движение капитала

Наименование показателя	Код	Уставный капитал	Собственные акции, выкупленные у акционеров	Добавочный капитал	Резервный капитал	Нераспределенная прибыль (непокрытый убыток)	Итого
Величина капитала на 31 декабря 2016 г.	3100	-	-	-	-	-	-
<u>За 2017 г.</u>							
Увеличение капитала - всего:	3210	-	-	-	-	1 026	1 026
в том числе:							
чистая прибыль	3211	X	X	X	X	1 026	1 026
переоценка имущества	3212	X	X	-	X	-	-
доходы, относящиеся непосредственно на увеличение капитала	3213	X	X	-	X	-	-
дополнительный выпуск акций	3214	-	-	-	X	X	-
увеличение номинальной стоимости акций	3215	-	-	-	X	-	-
реорганизация юридического лица	3216	-	-	-	-	-	-
Уменьшение капитала - всего:	3220	-	-	-	-	-	-
в том числе:							
убыток	3221	X	X	X	X	-	-
переоценка имущества	3222	X	X	-	X	-	-
расходы, относящиеся непосредственно на уменьшение капитала	3223	X	X	-	X	-	-
уменьшение номинальной стоимости акций	3224	-	-	-	X	-	-
уменьшение количества акций	3225	-	-	-	X	-	-
реорганизация юридического лица	3226	-	-	-	-	-	-
дивиденды	3227	X	X	X	X	-	-

Наименование показателя	Код	Уставный капитал	Собственные акции, выкупленные у акционеров	Добавочный капитал	Резервный капитал	Нераспределенная прибыль (непокрытый убыток)	Итого
Изменение добавочного капитала	3230	X	X	-	-	-	X
Изменение резервного капитала	3240	X	X	X	-	-	X
Величина капитала на 31 декабря 2017 г.	3200	100	-	-	-	1 026	1 126
Увеличение капитала - всего:	3310	-	-	-	-	19 747	19 747
в том числе:							
чистая прибыль	3311	X	X	X	X	-	-
переоценка имущества	3312	X	X	-	X	-	19 747
доходы, относящиеся непосредственно на увеличение капитала	3313	X	X	-	X	-	-
дополнительный выпуск акций	3314	-	-	-	X	X	-
увеличение номинальной стоимости акций	3315	-	-	-	X	-	X
реорганизация юридического лица	3316	-	-	-	-	-	-
Уменьшение капитала - всего:	3320	-	-	-	-	-	-
в том числе:							
убыток	3321	X	X	X	X	-	-
переоценка имущества	3322	X	X	-	X	-	-
расходы, относящиеся непосредственно на уменьшение капитала	3323	X	X	-	X	-	-
уменьшение номинальной стоимости акций	3324	-	-	-	X	-	-
уменьшение количества акций	3325	-	-	-	X	-	-
реорганизация юридического лица	3326	-	-	-	-	-	-
дивиденды	3327	X	X	X	X	-	-
Изменение добавочного капитала	3330	X	X	-	-	-	X
Изменение резервного капитала	3340	X	X	X	-	-	X
Величина капитала на 31 декабря 2018 г.	3300	100	-	-	-	20 773	20 873

2. Корректировки в связи с изменением учетной политики и исправлением ошибок

Наименование показателя	Код	На 31 декабря 2016 г.	Изменения капитала за 2017 г.		На 31 декабря 2017 г.
			за счет чистой прибыли (убытка)	за счет иных факторов	
Капитал - всего					
до корректировок	3400	-	1 026	100	1 126
корректировка в связи с:					
изменением учетной политики	3410	-	-	-	-
исправлением ошибок	3420	-	-	-	-
после корректировок	3500	-	1 026	100	1 126
в том числе:					
нераспределенная прибыль (непокрытый убыток):					
до корректировок	3401	-	1 026	-	1 026
корректировка в связи с:					
изменением учетной политики	3411	-	-	-	-
исправлением ошибок	3421	-	-	-	-
после корректировок	3501	-	1 026	-	1 026
до корректировок	3402	-	-	-	-
корректировка в связи с:					
изменением учетной политики	3412	-	-	-	-
исправлением ошибок	3422	-	-	-	-
после корректировок	3502	-	-	-	-

3. Чистые активы

Наименование показателя	Код	На 31 декабря 2018 г.	На 31 декабря 2017 г.	На 31 декабря 2016 г.
Чистые активы	3600	20 873	1 126	-



Руководитель _____
 (подпись) **Соломатин Сергей Николаевич**
 (расшифровка подписи)

3 апреля 2019 г.

**Отчет о движении денежных средств
за Январь - Декабрь 2018 г.**

		Дата (число, месяц, год)	Коды		
		Форма по ОКУД	0710004		
Организация	Общество с ограниченной ответственностью "НТЦ Евровент"	по ОКПО	31	12	2018
Идентификационный номер налогоплательщика		ИНН	14344507		
Вид экономической деятельности	Производство промышленного холодильного и вентиляционного оборудования	по ОКВЭД	6324080600		
Организационно-правовая форма / форма собственности		по ОКПОФ / ОКФС	28.25		
Общество с ограниченной ответственностью	/ Частная собственность	по ОКЕИ	12300	16	
Единица измерения:	в тыс. рублей		384		

Наименование показателя	Код	За Январь - Декабрь 2018 г.	За Январь - Декабрь 2017 г.
Денежные потоки от текущих операций			
Поступления - всего	4110	187 015	8 292
в том числе:			
от продажи продукции, товаров, работ и услуг	4111	184 470	7 127
арендных платежей, лицензионных платежей, роялти, комиссионных и иных аналогичных платежей	4112	-	-
от перепродажи финансовых вложений	4113	-	-
	4114	-	-
прочие поступления	4119	2 545	1 165
Платежи - всего	4120	(184 827)	(6 178)
в том числе:			
поставщикам (подрядчикам) за сырье, материалы, работы, услуги	4121	(118 097)	(6 143)
в связи с оплатой труда работников	4122	(45 149)	(10)
процентов по долговым обязательствам	4123	-	-
налога на прибыль организаций	4124	-	-
	4125	-	-
прочие платежи	4129	(21 581)	(25)
Сальдо денежных потоков от текущих операций	4100	2 188	2 114
Денежные потоки от инвестиционных операций			
Поступления - всего	4210	-	-
в том числе:			
от продажи внеоборотных активов (кроме финансовых вложений)	4211	-	-
от продажи акций других организаций (долей участия)	4212	-	-
от возврата предоставленных займов, от продажи долговых ценных бумаг (прав требования денежных средств к другим лицам)	4213	-	-
дивидендов, процентов по долговым финансовым вложениям и аналогичных поступлений от долевого участия в других организациях	4214	-	-
	4215	-	-
прочие поступления	4219	-	-
Платежи - всего	4220	(5 259)	-
в том числе:			
в связи с приобретением, созданием, модернизацией, реконструкцией и подготовкой к использованию внеоборотных активов	4221	(5 215)	-
в связи с приобретением акций других организаций (долей участия)	4222	-	-
в связи с приобретением долговых ценных бумаг (прав требования денежных средств к другим лицам), предоставление займов другим лицам	4223	(44)	-
процентов по долговым обязательствам, включаемым в стоимость инвестиционного актива	4224	-	-
	4225	-	-
прочие платежи	4229	-	-
Сальдо денежных потоков от инвестиционных операций	4200	(5 259)	-

Наименование показателя	Код	За Январь - Декабрь 2018 г.	За Январь - Декабрь 2017 г.
Денежные потоки от финансовых операций			
Поступления - всего	4310	1 076	100
в том числе:			
получение кредитов и займов	4311	110	-
денежных вкладов собственников (участников)	4312	-	-
от выпуска акций, увеличения долей участия	4313	-	-
от выпуска облигаций, векселей и других долговых ценных бумаг и др.	4314	-	-
	4315	-	-
прочие поступления	4319	966	100
Платежи - всего	4320	-	-
в том числе:			
собственникам (участникам) в связи с выкупом у них акций (долей участия) организации или их выходом из состава участников	4321	-	-
на уплату дивидендов и иных платежей по распределению прибыли в пользу собственников (участников)	4322	-	-
в связи с погашением (выкупом) векселей и других долговых ценных бумаг, возврат кредитов и займов	4323	-	-
	4324	-	-
прочие платежи	4329	-	-
Сальдо денежных потоков от финансовых операций	4300	1 076	100
Сальдо денежных потоков за отчетный период	4400	(1 995)	2 214
Остаток денежных средств и денежных эквивалентов на начало отчетного периода	4450	2 214	-
Остаток денежных средств и денежных эквивалентов на конец отчетного периода	4500	219	2 214
Величина влияния изменений курса иностранной валюты по отношению к рублю	4490	-	-

Руководитель

Соломатин Сергей
Николаевич

(расшифровка подписи)

3 апреля 2019 г.

**Отчет о целевом использовании средств
за Январь - Декабрь 2018 г.**

		Дата (год, месяц, число)	Коды		
		Форма по ОКУД	0710006		
Организация	Общество с ограниченной ответственностью "НТЦ Евровент"	по ОКПО	2018	12	31
Идентификационный номер налогоплательщика		ИНН	14344507		
Вид экономической деятельности	Производство промышленного холодильного и вентиляционного оборудования	по ОКВЭД	6324080600		
Организационно-правовая форма / форма собственности	Общество с ограниченной ответственностью / Частная собственность	по ОКФС	28.25		
Единица измерения:	в тыс. рублей	по ОКЕИ	12300	16	
			384		

Пояснения	Наименование показателя	Код	За Январь - Декабрь 2018 г.	За Январь - Декабрь 2017 г.
	Остаток средств на начало отчетного года	6100	-	-
	Поступило средств			
	Вступительные взносы	6210	-	-
	Членские взносы	6215	-	-
	Целевые взносы	6220	-	-
	Добровольные имущественные взносы и пожертвования	6230	-	-
	Прибыль от приносящей доход деятельности	6240	-	-
	Прочие	6250	-	-
	Всего поступило средств	6200	-	-
	Использовано средств			
	Расходы на целевые мероприятия	6310	-	-
	в том числе:			
	социальная и благотворительная помощь	6311	-	-
	проведение конференций, совещаний, семинаров и т.п.	6312	-	-
	иные мероприятия	6313	-	-
	Расходы на содержание аппарата управления	6320	-	-
	в том числе:			
	расходы, связанные с оплатой труда (включая начисления)	6321	-	-
	выплаты, не связанные с оплатой труда	6322	-	-
	расходы на служебные командировки и деловые поездки	6323	-	-
	содержание помещений, зданий, автомобильного транспорта и иного имущества (кроме ремонта)	6324	-	-
	ремонт основных средств и иного имущества	6325	-	-
	прочие	6326	-	-
	Приобретение основных средств, инвентаря и иного имущества	6330	-	-
	Прочие	6350	-	-
	Всего использовано средств	6300	-	-
	Остаток средств на конец отчетного года	6400	-	-

Руководитель **«НТЦ ЕВРОВЕНТ»** **Соломатин Сергей Николаевич**
(подпись) (расшифровка подписи)

3 апреля 2019 г.



Расчет стоимости чистых активов

Общество с ограниченной ответственностью "НТЦ Евровент"

(наименование организации)

Наименование показателя	Код строки бухгалтерского баланса	На 31 декабря 2018 г.	На 31 декабря 2017 г.	На 31 декабря 2016 г.
Активы				
Нематериальные активы	1110	-	-	-
Результаты исследований и разработок	1120	-	-	-
Нематериальные поисковые активы	1130	-	-	-
Материальные поисковые активы	1140	-	-	-
Основные средства	1150	4 956	-	-
Доходные вложения в материальные ценности	1160	-	-	-
Финансовые вложения долгосрочные	1170	-	-	-
Отложенные налоговые активы	1180	-	-	-
Прочие внеоборотные активы	1190	909	290	-
Запасы	1210	24 493	4 131	-
Налог на добавленную стоимость по приобретенным ценностям	1220	2	26	-
Дебиторская задолженность*	1230	6 574	662	-
Финансовые вложения краткосрочные	1240	-	-	-
Денежные средства и денежные эквиваленты	1250	219	2 214	-
Прочие оборотные активы	1260	-	-	-
ИТОГО активы	-	37 153	7 323	-
Пассивы				
Заемные средства долгосрочные	1410	600	600	-
Отложенные налоговые обязательства	1420	-	-	-
Оценочные обязательства долгосрочные	1430	-	-	-
Прочие обязательства долгосрочные	1450	-	-	-
Заемные средства краткосрочные	1510	30	6	-
Кредиторская задолженность	1520	15 650	5 591	-
Оценочные обязательства краткосрочные	1540	-	-	-
Прочие обязательства краткосрочные	1550	-	-	-
ИТОГО пассивы	-	16 280	6 197	-
Стоимость чистых активов	-	20 873	1 126	-

* - За исключением задолженности участников (учредителей) по взносам в уставный капитал.

**Пояснения к бухгалтерскому балансу
и отчету о финансовых результатах (тыс. руб.)**

1. Нематериальные активы и расходы на научно-исследовательские, опытно-конструкторские и технологические работы (НИОКР)
1.1. Наличие и движение нематериальных активов

форма 0710005 с.1

Наименование показателя	Код	Период	Изменения за период						На конец периода										
			На начало года		Выбыло		Поступило	Переоценка		первоначальная стоимость	накопленная амортизация и убытки от обесценения								
			первоначальная стоимость	накопленная амортизация и убытки от обесценения	первоначальная стоимость	накопленная амортизация и убытки от обесценения		начислено амортизации	Убыток от обесценения			Первоначальная стоимость	Накопленная амортизация						
Нематериальные активы - всего	5100	за 2018г.	-	-	-	-	-	-	-	-	-	-	-	-	-	-	-	-	
в том числе:	5110	за 2017г.	-	-	-	-	-	-	-	-	-	-	-	-	-	-	-	-	-
	5101	за 2018г.	-	-	-	-	-	-	-	-	-	-	-	-	-	-	-	-	-
	5111	за 2017г.	-	-	-	-	-	-	-	-	-	-	-	-	-	-	-	-	-

1.2. Первоначальная стоимость нематериальных активов, созданных самой организацией

Наименование показателя	Код	На 31 декабря 2018 г.		На 31 декабря 2017 г.		На 31 декабря 2016 г.	
		первоначальная стоимость	накопленная амортизация и убытки от обесценения	первоначальная стоимость	накопленная амортизация и убытки от обесценения	первоначальная стоимость	накопленная амортизация и убытки от обесценения
Всего	5120	-	-	-	-	-	-
в том числе:	5121	-	-	-	-	-	-

1.3. Нематериальные активы с полностью погашенной стоимостью


Наименование показателя	Код	На 31 декабря 2018 г.	На 31 декабря 2017 г.	На 31 декабря 2016 г.
Всего	5130	-	-	-
в том числе:	5131	-	-	-

1.4. Наличие и движение результатов НИОКР

Наименование показателя	Код	Период	Изменения за период				На конец периода		
			На начало года		Поступило	Выбыло		первоначальная стоимость	часть стоимости, списанной на расходы
			первоначальная стоимость	часть стоимости, списанной на расходы		первоначальная стоимость	часть стоимости, списанной на расходы		
НИОКР - всего	5140	за 2018г.	-	-	-	-	-	-	-
	5150	за 2017г.	-	-	-	-	-	-	-
в том числе:	5141	за 2018г.	-	-	-	-	-	-	-
	5151	за 2017г.	-	-	-	-	-	-	-

1.5. Незаконченные и неоформленные НИОКР и незаконченные операции по приобретению нематериальных активов

Наименование показателя	Код	Период	На начало года	Изменения за период		На конец периода
				затраты за период	списано затрат как не давших положительного результата	
				принято к учету в качестве нематериальных активов или НИОКР		
Затраты по незаконченным исследованиям и разработкам - всего	5160	за 2018г.	-	-	-	-
	5170	за 2017г.	-	-	-	-
в том числе:						
незаконченные операции по приобретению нематериальных активов - всего	5161	за 2018г.	-	-	-	-
	5171	за 2017г.	-	-	-	-
	5180	за 2018г.	-	-	-	-
5190	за 2017г.	-	-	-	-	
в том числе:						
	5181	за 2018г.	-	-	-	-
	5191	за 2017г.	-	-	-	-



Руководитель
Соломатин Сергей
Николаевич
(расшифровка подписи)

3 апреля 2019 г.

2.2. Незавершенные капитальные вложения


Наименование показателя	Код	Период	На начало года	Изменения за период			На конец периода
				затраты за период	списано	принято к учету в качестве основных средств или увеличена стоимость	
Незавершенное строительство и незаконченные операции по приобретению, модернизации и т.п. основных средств - всего	5240	за 2018г.	-	10 329	(5 145)	5 184	-
	5250	за 2017г.	-	-	-	-	-
в том числе: Стенд, ТБП 600 для балансировки вентиляторов (с двигателем и регулируемой жёсткостью полвеса)	5241	за 2018г.	-	1 017	508	508	-
	5251	за 2017г.	-	-	-	-	-

2.3. Изменение стоимости основных средств в результате достройки, дооборудования, реконструкции и частичной ликвидации

Наименование показателя	Код	за 2018г.	за 2017г.
Увеличение стоимости объектов основных средств в результате достройки, дооборудования, реконструкции - всего	5260	-	-
в том числе:			
	5261	-	-
Уменьшение стоимости объектов основных средств в результате частичной ликвидации - всего:	5270	-	-
в том числе:			
	5271	-	-

2.4. Иное использование основных средств

Наименование показателя	Код	На 31 декабря 2018 г.	На 31 декабря 2017 г.	На 31 декабря 2016 г.
Переданные в аренду основные средства, числящиеся на балансе	5280	-	-	-
Переданные в аренду основные средства, числящиеся за балансом	5281	-	-	-
Полученные в аренду основные средства, числящиеся на балансе	5282	-	-	-
Полученные в аренду основные средства, числящиеся за балансом	5283	-	-	-
Объекты недвижимости, принятые в эксплуатацию и фактически используемые, находящиеся в процессе государственной регистрации	5284	-	-	-
Основные средства, переведенные на консервацию	5285	-	-	-
Иное использование основных средств (залог и др.)	5286	-	-	-
	5287	-	-	-



Соломатин Сергей
Николаевич
(расшифровка подписи)

(подпись)

Руководитель

3 апреля 2019 г.

3.2. Иное использование финансовых вложений

Наименование показателя	Код	На 31 декабря 2018 г.	На 31 декабря 2017 г.	На 31 декабря 2016 г.
Финансовые вложения, находящиеся в залоге - всего	5320	-	-	-
в том числе:				
Финансовые вложения, переданные третьим лицам (кроме продажи) - всего	5321	-	-	-
в том числе:	5325	-	-	-
Иное использование финансовых вложений	5326	-	-	-
	5329	-	-	-



Руководитель _____
 (подпись) РП 111331302397
 Соломатин Сергей Николаевич
 (расшифровка подписи)

3 апреля 2019 г.

4.2. Запасы в залоге

Наименование показателя	Код	На 31 декабря 2018 г.	На 31 декабря 2017 г.	На 31 декабря 2016 г.
Запасы, не оплаченные на отчетную дату - всего	5440	-	-	-
в том числе:				
Запасы, находящиеся в залоге по договору - всего	5441	-	-	-
в том числе:	5445	-	-	-
	5446	-	-	-



**Соломатин Сергей
Николаевич**
(расшифровка подписи)

Руководитель

3 апреля 2019 г.

5.2. Просроченная дебиторская задолженность

Наименование показателя	Код	На 31 декабря 2018 г.		На 31 декабря 2017 г.		На 31 декабря 2016 г.	
		учтенная по условиям договора	балансовая стоимость	учтенная по условиям договора	балансовая стоимость	учтенная по условиям договора	балансовая стоимость
Всего		5540	-	-	-	-	-
в том числе:							
расчеты с покупателями и заказчиками	5541	-	-	-	-	-	-
расчеты с поставщиками и заказчиками (в части авансовых платежей, предоплат)	5542	-	-	-	-	-	-
прочая	5543	-	-	-	-	-	-
	5544	-	-	-	-	-	-

5.3. Наличие и движение кредиторской задолженности

Наименование показателя	Код	Период	Остаток на начало года	Изменения за период				перевод из кредиторов в дебиторскую задолженность	перевод из дебиторской в кредиторскую задолженность	перевод из долго- в краткосрочную задолженность	Остаток на конец периода
				поступление		выбыло					
				в результате хозяйственных операций (сумма долга по сделке, операции)	причитающиеся проценты, штрафы и иные начисления	погашение	списание на финансовый результат				
Долгосрочная кредиторская задолженность - всего	5551	за 2018г.	-	-	-	-	-	-	-	-	-
	5571	за 2017г.	-	-	-	-	-	-	-	-	-
в том числе:											
кредиты	5552	за 2018г.	-	-	-	-	-	-	-	-	-
	5572	за 2017г.	-	-	-	-	-	-	-	-	-
займы	5553	за 2018г.	600	-	-	-	-	-	-	-	600
	5573	за 2017г.	600	-	-	-	-	-	-	-	600
прочая	5554	за 2018г.	-	-	-	-	-	-	-	-	-
	5574	за 2017г.	-	-	-	-	-	-	-	-	-
	5555	за 2018г.	-	-	-	-	-	X	-	-	-
	5575	за 2017г.	-	-	-	-	-	X	-	-	-
Краткосрочная кредиторская задолженность - всего	5560	за 2018г.	5 543	15 113	24	(5 086)	-	-	-	86	15 680
	5580	за 2017г.	-	5 591	6	-	-	-	-	-	5 597
в том числе:											
расчеты с поставщиками и подрядчиками	5561	за 2018г.	4 263	3 051	-	(4 252)	-	-	-	-	3 062
	5581	за 2017г.	-	4 316	-	-	-	-	-	-	4 316
авансы полученные	5562	за 2018г.	921	3 027	-	(540)	-	-	-	-	3 408
	5582	за 2017г.	-	921	-	-	-	-	-	-	921
расчеты по налогам и взносам	5563	за 2018г.	95	5 523	-	-	-	-	-	-	5 617
	5583	за 2017г.	-	95	-	-	-	-	-	-	95
кредиты	5564	за 2018г.	-	-	-	-	-	-	-	-	-
	5584	за 2017г.	-	-	-	-	-	-	-	-	-
займы	5565	за 2018г.	6	110	24	(110)	-	-	-	-	30
	5585	за 2017г.	-	-	6	-	-	-	-	-	6
прочая	5566	за 2018г.	259	3 402	-	(184)	-	-	-	86	3 563
	5586	за 2017г.	-	259	-	-	-	-	-	-	259
	5567	за 2018г.	-	-	-	-	-	X	-	-	-
	5587	за 2017г.	-	-	-	-	-	X	-	-	-
Итого	5550	за 2018г.	5 543	15 113	24	(5 086)	-	X	X	-	15 680
	5570	за 2017г.	-	5 591	6	-	-	X	X	-	5 597

5.4. Просроченная кредиторская задолженность

Наименование показателя	Код	На 31 декабря 2018 г.	На 31 декабря 2017 г.	На 31 декабря 2016 г.
Всего	5590	-	-	-
в том числе:				
расчеты с поставщиками и подрядчиками	5591	-	-	-
расчеты с покупателями и заказчиками	5592	-	-	-
прочая задолженность	5593	-	-	-
	5594	-	-	-




Руководитель _____
Соломатин Сергей Николаевич
 (подпись) (расшифровка подписи)

3 апреля 2019 г.

7. Оценочные обязательства

Наименование показателя	Код	Остаток на начало года	Признано	Погашено	Списано как избыточная сумма	Остаток на конец периода
Оценочные обязательства - всего	5700	-	-	-	-	-
в том числе:	5701	-	-	-	-	-



Соломатин Сергей Николаевич
(расшифровка подписи)

Руководитель

3 апреля 2019 г.

9. Государственная помощь

Наименование показателя	Код	за 2018г.		за 2017г.	
		На начало года	Получено за год	Возвращено за год	На конец года
Получено бюджетных средств - всего	5900	-	-	-	-
в том числе:					
на текущие расходы	5901	-	-	-	-
на вложения во внеоборотные активы	5905	-	-	-	-
Бюджетные кредиты - всего					
за 2018г.	5910	-	-	-	-
за 2017г.	5920	-	-	-	-
в том числе:					
за 2018г.	5911	-	-	-	-
за 2017г.	5921	-	-	-	-



Руководитель Соломатин Сергей Николаевич
 (подпись) (расшифровка подписи)

3 апреля 2019 г.

ОБЩЕСТВО С ОГРАНИЧЕННОЙ ОТВЕТСТВЕННОСТЬЮ « НТЦ ЕВРОВЕНТ»

ИНН : 6324080600, КПП: 632401001, ОГРН: 1176313030387

**Пояснительная записка
к бухгалтерской отчетности за 2018 год.**

г. Тольятти

–03.04.2019 г.

Единица измерения - рубли.

Бухгалтерский баланс и отчетность о финансовых результатах организации сформированы по форме, утвержденной Приказом Минфина России, в порядке, предусмотренном действующим законодательством Российской Федерации, правилами и требованиями бухгалтерского учета и отчетности.

1. Информация об организации

1.1 ИНН : 6324080600, КПП: 632401001, ОГРН: 117631303038.

1.2. Сокращенное наименование – ООО «НТЦ ЕВРОВЕНТ».

1.3. Юридический адрес – 445007, Самарская область, г. Тольятти, ул. Ларина, д. 139, офис 203

1.4. Дата государственной регистрации – 04.04.2017.

1.5. Генеральный директор – Соломатин Сергей Николаевич.

1.6. Главный бухгалтер – Уджуху Мария Викторовна.

1.7. Численность сотрудников, по состоянию на 31 декабря 2018 года составляет 146 человека, в том числе:

Наименование подразделения	Численность
Администрация	15 человек
Коммерческий отдел	17 человек
Отдел логистики/снабжения	6 человек
Технический отдел	33 человек
Производственный отдел	75 человек

1.8. Уставный капитал составляет 100 000 рублей 00 копеек.

1.7. Основной вид деятельности (ОКВЭД) : 28.25 Производство промышленного холодильного и вентиляционного оборудования.

1.8 Общество не имеет филиалов, представительств, обособленных подразделений

2. Учетная политика.

2.1. В отчетном периоде изменений в учетной политике не было.

3. Основные факторы, повлиявшие на результаты деятельности.

- 3.1 Выручка по основному виду деятельности – 206 163 469 рублей.
- 3.2 Прочие доходы – 2 501 048 рублей.
- 3.3 Затраты на производство и реализацию продукции – 133 013 283 рублей .
- 3.4 Приобретение основных средств -5 199 171,11 рублей.
- 3.5 Амортизация основных средств – 227 571 рублей.
- 3.6 Аренда – 16 244 601 рублей.
- 3.7 Коммерческие расходы – 27 884 031 рублей.
- 3.8 Фонд оплаты труда – 58 554 375 рублей.

Финансовый результат текущей деятельности определяется по отгрузке и как разница между начисленными доходами и начисленными расходами за отчетный период.

Генеральный директор

_____/Соломатин С.Н./

Главный бухгалтер

_____/Уджуху М.В../

