



ООО «Бэст-Аудит»
445044 | Самарская область | Тольятти
ул. Ворошилова, 17 | БЦ Европа | офис 415
тел.: (8482) 55-80-45
моб. +7 (927) 2147730

АУДИТОРСКОЕ ЗАКЛЮЧЕНИЕ

Участникам ООО «НТЦ Евровент» по результатам аудита за 2020 год

Аудируемое лицо: Общество с ограниченной ответственностью «НТЦ Евровент»
Место нахождения: Российская Федерация, 445007, Самарская область, г. Тольятти, ул. Ларина, дом 139, строение 9, офис 203.

ОГРН 1176313030387

Государственная регистрация: Общество зарегистрировано Межрайонной ИФНС РФ №19 по Самарской области 04.04.2017 г.

Аудиторская организация: Общество с ограниченной ответственностью «Бэст-Аудит»

ОГРН 1046303281826.

Сведения о членстве в СРО: СРО Ассоциация Содружество. ОРНЗ 12006093374

Место нахождения: 445047, РФ, Самарская область, г. Тольятти, ул. Тополиная, 23-119

Мнение

Мы провели аудит прилагаемой годовой бухгалтерской (финансовой) отчетности Общества с ограниченной ответственностью «НТЦ Евровент» (ООО «НТЦ Евровент»), состоящей из:

- бухгалтерского баланса по состоянию на 31 декабря 2020 года;
- отчета о финансовых результатах за 2020 год;
- отчета об изменениях капитала за 2020 год;
- отчета о движении денежных средств за 2020 год;
- пояснений к бухгалтерскому балансу и отчету о финансовых результатах за 2020 год, включая краткий обзор основных положений учетной политики.

По нашему мнению, прилагаемая годовая бухгалтерская (финансовая) отчетность отражает достоверно во всех существенных аспектах финансовое положение Общества с ограниченной ответственностью «НТЦ Евровент» по состоянию на 31 декабря 2020 года, финансовые результаты его деятельности, изменение капитала и движение денежных средств за 2020 год в соответствии с правилами составления бухгалтерской отчетности, установленными в Российской Федерации.

Основание для выражения мнения

Мы провели аудит в соответствии с Международными стандартами аудита (МСА). Наша ответственность в соответствии с этими стандартами раскрыта в разделе "Ответственность аудитора за аудит годовой бухгалтерской отчетности" настоящего заключения. Мы являемся независимыми по отношению к аудируемому лицу в соответствии с Правилами независимости аудиторов и аудиторских организаций и Кодексом профессиональной этики аудиторов, соответствующими Международному кодексу этики профессиональных бухгалтеров (включая международные стандарты независимости), разработанному Советом по международным стандартам этики для профессиональных бухгалтеров, и нами выполнены прочие иные обязанности в соответствии с этими требованиями профессиональной этики. Мы полагаем, что полученные нами аудиторские доказательства являются достаточными и надлежащими, чтобы служить основанием для выражения нашего мнения.

Ответственность руководства аудируемого лица и лиц, отвечающих за корпоративное управление, за годовую бухгалтерскую отчетность

Руководство несет ответственность за подготовку и достоверное представление указанной годовой бухгалтерской отчетности в соответствии с правилами составления бухгалтерской отчетности, установленными в Российской Федерации, и за систему внутреннего контроля, которую руководство считает необходимой для подготовки годовой бухгалтерской отчетности, не содержащей существенных искажений вследствие недобросовестных действий или ошибок.

При подготовке годовой бухгалтерской отчетности руководство несет ответственность за оценку способности аудируемого лица продолжать непрерывно свою деятельность, за раскрытие в соответствующих случаях сведений, относящихся к непрерывности деятельности, и за составление отчетности на основе допущения о непрерывности деятельности, за исключением случаев, когда руководство намеревается ликвидировать аудируемое лицо, прекратить его деятельность или когда у руководства отсутствует какая-либо иная реальная альтернатива, кроме ликвидации или прекращения деятельности.

Лица, отвечающие за корпоративное управление, несут ответственность за надзор за подготовкой годовой бухгалтерской отчетности аудируемого лица.

Ответственность аудитора за аудит годовой бухгалтерской отчетности

Наша цель состоит в получении разумной уверенности в том, что годовая бухгалтерская отчетность не содержит существенных искажений вследствие недобросовестных действий или ошибок, и в составлении аудиторского заключения, содержащего наше мнение. Разумная уверенность представляет собой высокую степень

уверенности, но не является гарантией того, что аудит, проведенный в соответствии с МСА, всегда выявляет существенные искажения при их наличии. Искажения могут

быть результатом недобросовестных действий или ошибок и считаются существенными, если можно обоснованно предположить, что в отдельности или в

совокупности они могут повлиять на экономические решения пользователей, принимаемые на основе этой годовой бухгалтерской отчетности.

В рамках аудита, проводимого в соответствии с МСА, мы применяем профессиональное суждение и сохраняем профессиональный скептицизм на протяжении всего аудита. Кроме того, мы:

- а) выявляем и оцениваем риски существенного искажения годовой бухгалтерской отчетности вследствие недобросовестных действий или ошибок; разрабатываем и проводим аудиторские процедуры в ответ на эти риски; получаем аудиторские доказательства, являющиеся достаточными и надлежащими, чтобы служить основанием для выражения нашего мнения. Риск необнаружения существенного искажения в результате недобросовестных действий выше, чем риск необнаружения существенного искажения в результате ошибки, так как недобросовестные действия могут включать сговор, подлог, умышленный пропуск, искаженное представление информации или действия в обход системы внутреннего контроля;
- б) получаем понимание системы внутреннего контроля, имеющей значение для аудита, с целью разработки аудиторских процедур, соответствующих обстоятельствам, но не с целью выражения мнения об эффективности системы внутреннего контроля аудируемого лица;
- в) оцениваем надлежащий характер применяемой учетной политики, обоснованность оценочных значений, рассчитанных руководством аудируемого лица, и соответствующего раскрытия информации;
- г) делаем вывод о правомерности применения руководством аудируемого лица допущения о непрерывности деятельности, а на основании полученных аудиторских доказательств – вывод о том, имеется ли существенная неопределенность в связи с событиями или условиями, в результате которых могут возникнуть значительные сомнения в способности аудируемого лица продолжать непрерывно свою деятельность. Если мы приходим к выводу о наличии существенной неопределенности, мы должны привлечь внимание в нашем аудиторском заключении к соответствующему раскрытию информации в годовой бухгалтерской отчетности или, если такое раскрытие информации является ненадлежащим, модифицировать наше мнение. Наши выводы основаны на аудиторских доказательствах, полученных до даты нашего аудиторского заключения. Однако будущие события или условия могут привести к тому, что аудируемое лицо утратит способность продолжать непрерывно свою деятельность;
- д) проводим оценку представления годовой бухгалтерской отчетности в целом, ее структуры и содержания, включая раскрытие информации, а также того, представляет ли годовая бухгалтерская отчетность лежащие в ее основе операции и события так, чтобы было обеспечено их достоверное представление.

Мы осуществляем информационное взаимодействие с руководством аудируемого лица и лицами, отвечающими за корпоративное управление, доводя до их сведения, помимо прочего, информацию о запланированном объеме и сроках аудита, а также о существенных замечаниях по результатам аудита, в том числе о значительных недостатках системы внутреннего контроля, которые мы выявляем в процессе аудита.

Директор ООО «Бэст-Аудит»



Handwritten signature

Нацибуллина О.Р.

квалификационный аттестат в области общего аудита № 040798 выдан ЦАЛАК МФ РФ от 26.03.2002г. без ограничения срока действия.

Аудитор

Handwritten signature

Нацибуллина О.Р.

квалификационный аттестат в области общего аудита № 040798 выдан ЦАЛАК МФ РФ от 26.03.2002г. без ограничения срока действия.

«08» сентября 2021 года

Бухгалтерский баланс

на 31 декабря 2020 г.

		Дата (число, месяц, год)	Коды		
		Форма по ОКУД	0710001		
		по ОКПО	31	12	2020
Организация	Общество с ограниченной ответственностью "НТЦ Евровент"	ИНН	14344507		
Идентификационный номер налогоплательщика		ОКВЭД 2	6324080600		
Вид экономической деятельности	Производство строительных металлических конструкций, изделий и их частей	по ОКПОФ / ОКФС	25.11		
Организационно-правовая форма / форма собственности	Общества с ограниченной ответственностью / Частная собственность	по ОКЕИ	12300	16	
Единица измерения:	в тыс. рублей		384		

Местонахождение (адрес)
445007, Самарская обл, Тольятти г, Ларина ул, д. № 139, стр. 9, оф. 203

Бухгалтерская отчетность подлежит обязательному аудиту ДА НЕТ

Наименование аудиторской организации/фамилия, имя, отчество (при наличии) индивидуального аудитора

Идентификационный номер налогоплательщика аудиторской организации/индивидуального аудитора	ИНН	
Основной государственный регистрационный номер аудиторской организации/индивидуального аудитора	ОГРН/ ОГРНИП	

Пояснения	Наименование показателя	Код	На 31 декабря 2020 г.	На 31 декабря 2019 г.	На 31 декабря 2018 г.
	АКТИВ				
	I. ВНЕОБОРОТНЫЕ АКТИВЫ				
	Нематериальные активы	1110	-	-	-
	Результаты исследований и разработок	1120	-	-	-
	Нематериальные поисковые активы	1130	-	-	-
	Материальные поисковые активы	1140	-	-	-
	Основные средства	1150	25 061	26 144	4 955
	Доходные вложения в материальные ценности	1160	-	-	-
	Финансовые вложения	1170	-	-	-
	Отложенные налоговые активы	1180	-	-	-
	Прочие внеоборотные активы	1190	1 645	2 736	909
	Итого по разделу I	1100	26 706	28 880	5 865
	II. ОБОРОТНЫЕ АКТИВЫ				
	Запасы	1210	44 562	28 660	24 493
	Налог на добавленную стоимость по приобретенным ценностям	1220	31	5	2
	Дебиторская задолженность	1230	42 211	50 413	6 575
	Финансовые вложения (за исключением денежных эквивалентов)	1240	1 000	137 740	-
	Денежные средства и денежные эквиваленты	1250	129 631	22 219	219
	Прочие оборотные активы	1260	50	-	-
	Итого по разделу II	1200	217 485	239 037	31 289
	БАЛАНС	1600	244 191	267 917	37 154

Пояснения	Наименование показателя	Код	На 31 декабря 2020 г.	На 31 декабря 2019 г.	На 31 декабря 2018 г.
	ПАССИВ				
	III. КАПИТАЛ И РЕЗЕРВЫ				
	Уставный капитал (складочный капитал, уставный фонд, вклады товарищей)	1310	112	112	100
	Собственные акции, выкупленные у акционеров	1320	-	-	-
	Переоценка внеоборотных активов	1340	-	-	-
	Добавочный капитал (без переоценки)	1350	-	-	-
	Резервный капитал	1360	-	-	-
	Нераспределенная прибыль (непокрытый убыток)	1370	129 244	166 769	20 773
	Итого по разделу III	1300	129 356	166 881	20 873
	IV. ДОЛГОСРОЧНЫЕ ОБЯЗАТЕЛЬСТВА				
	Заемные средства	1410	-	-	600
	Отложенные налоговые обязательства	1420	1	-	-
	Оценочные обязательства	1430	-	-	-
	Прочие обязательства	1450	272	453	-
	Итого по разделу IV	1400	273	453	600
	V. КРАТКОСРОЧНЫЕ ОБЯЗАТЕЛЬСТВА				
	Заемные средства	1510	-	-	30
	Кредиторская задолженность	1520	114 562	100 583	15 651
	Доходы будущих периодов	1530	-	-	-
	Оценочные обязательства	1540	-	-	-
	Прочие обязательства	1550	-	-	-
	Итого по разделу V	1500	114 562	100 583	15 681
	БАЛАНС	1700	244 191	267 917	37 154



Соломатин Сергей
Николаевич
(расшифровка подписи)

4 марта 2021 г.

Отчет о финансовых результатах
за Январь - Декабрь 2020 г.

		Дата (число, месяц, год)	Коды		
		Форма по ОКУД	0710002		
Организация	Общество с ограниченной ответственностью "НТЦ Евровент"	по ОКПО	31	12	2020
Идентификационный номер налогоплательщика		ИНН	14344507		
Вид экономической деятельности	Производство строительных металлических конструкций, изделий и их частей	по ОКВЭД 2	6324080600		
Организационно-правовая форма / форма собственности	Общества с ограниченной ответственностью / Частная собственность	по ОКОПФ / ОКФС	25.11		
Единица измерения:	в тыс. рублей	по ОКЕИ	12300	16	
			384		

Пояснения	Наименование показателя	Код	За Январь - Декабрь 2020 г.	За Январь - Декабрь 2019 г.
	Выручка	2110	589 704	828 821
	Себестоимость продаж	2120	(279 065)	(297 437)
	Валовая прибыль (убыток)	2100	310 639	531 384
	Коммерческие расходы	2210	(65 022)	(80 538)
	Управленческие расходы	2220	(40 050)	(34 571)
	Прибыль (убыток) от продаж	2200	205 567	416 275
	Доходы от участия в других организациях	2310	-	-
	Проценты к получению	2320	-	-
	Проценты к уплате	2330	-	-
	Прочие доходы	2340	18 920	22 123
	Прочие расходы	2350	(10 324)	(52 985)
	Прибыль (убыток) до налогообложения	2300	214 163	385 413
	Налог на прибыль	2410	(4 283)	(8 548)
	в том числе:			
	текущий налог на прибыль	2411	(4 283)	(8 548)
	отложенный налог на прибыль	2412	-	-
	Прочее	2460	-	-
	Чистая прибыль (убыток)	2400	209 880	376 865

Пояснения	Наименование показателя	Код	За Январь - Декабрь 2020 г.	За Январь - Декабрь 2019 г.
	Результат от переоценки внеоборотных активов, не включаемый в чистую прибыль (убыток) периода	2510	-	-
	Результат от прочих операций, не включаемый в чистую прибыль (убыток) периода	2520	-	-
	Налог на прибыль от операций, результат которых не включается в чистую прибыль (убыток) периода	2530	-	-
	Совокупный финансовый результат периода	2500	209 880	376 865
	Справочно			
	Базовая прибыль (убыток) на акцию	2900	-	-
	Разводненная прибыль (убыток) на акцию	2910	-	-



Соломатин Сергей
Николаевич

(расшифровка подписи)

Отчет об изменениях капитала
за Январь - Декабрь 2020 г.

Коды		
0710004		
31	12	2020
14344507		
6324080600		
25.11		
12300	16	
384		

Организация **Общество с ограниченной ответственностью "НТЦ Евровент"** Форма по ОКУД
 Идентификационный номер налогоплательщика _____ Дата (число, месяц, год) _____
 Вид экономической деятельности **Производство строительных металлических конструкций, изделий и их частей** по ОКПО _____
 Организационно-правовая форма / форма собственности **Общества с ограниченной ответственностью / Частная собственность** по ОКФС / ОКВЭД 2 _____
 Единица измерения: в тыс. рублей по ОКЕИ _____

1. Движение капитала

Наименование показателя	Код	Уставный капитал	Собственные акции, выкупленные у акционеров	Добавочный капитал	Резервный капитал	Нераспределенная прибыль (непокрытый убыток)	Итого
Величина капитала на 31 декабря 2018 г.	3100	100	-	-	-	20 773	20 773
Увеличение капитала - всего:	3210	-	-	-	-	376 865	376 865
в том числе:							
чистая прибыль	3211	X	X	X	X	376 865	376 865
переоценка имущества	3212	X	X	-	X	-	-
доходы, относящиеся непосредственно на увеличение капитала	3213	X	X	-	X	-	-
дополнительный выпуск акций	3214	-	-	-	X	X	-
увеличение номинальной стоимости акций	3215	-	-	-	X	-	X
реорганизация юридического лица	3216	-	-	-	-	-	-
Уменьшение капитала - всего:	3220	-	-	-	-	(230 869)	(230 869)
в том числе:							
убыток	3221	X	X	X	X	-	-
переоценка имущества	3222	X	X	-	X	-	-
расходы, относящиеся непосредственно на уменьшение капитала	3223	X	X	-	X	-	-
уменьшение номинальной стоимости акций	3224	-	-	-	X	-	-
уменьшение количества акций	3225	-	-	-	X	-	-
реорганизация юридического лица	3226	-	-	-	-	-	-
дивиденды	3227	X	X	X	X	(230 869)	(230 869)

Наименование показателя	Код	Уставный капитал	Собственные акции, выкупленные у акционеров	Добавочный капитал	Резервный капитал	Нераспределенная прибыль (непокрытый убыток)	Итого
Изменение добавочного капитала	3230	X	X	-	-	-	X
Изменение резервного капитала	3240	X	X	X	-	-	X
Величина капитала на 31 декабря 2019 г.	3200	112	-	-	-	166 769	166 881
Увеличение капитала - всего: За 2020 г.	3310	-	-	-	-	209 881	209 881
в том числе:							
чистая прибыль	3311	X	X	X	X	-	209 881
переоценка имущества	3312	X	X	-	X	-	-
доходы, относящиеся непосредственно на увеличение капитала	3313	X	X	-	X	-	-
дополнительный выпуск акций	3314	-	-	-	X	X	-
увеличение номинальной стоимости акций	3315	-	-	-	X	-	-
реорганизация юридического лица	3316	-	-	-	-	-	-
Уменьшение капитала - всего:	3320	-	-	-	-	(247 406)	(247 406)
в том числе:							
убыток	3321	X	X	X	X	-	-
переоценка имущества	3322	X	X	-	X	-	-
расходы, относящиеся непосредственно на уменьшение капитала	3323	X	X	-	X	-	-
уменьшение номинальной стоимости акций	3324	-	-	-	X	-	-
уменьшение количества акций	3325	-	-	-	X	-	-
реорганизация юридического лица	3326	-	-	-	-	-	-
дивиденды	3327	X	X	X	X	(247 406)	(247 406)
Изменение добавочного капитала	3330	X	X	-	-	-	X
Изменение резервного капитала	3340	X	X	X	-	-	X
Величина капитала на 31 декабря 2020 г.	3300	112	-	-	-	129 244	129 356

2. Корректировки в связи с изменением учетной политики и исправлением ошибок

Наименование показателя	Код	На 31 декабря 2018 г.	Изменения капитала за 2019 г.		На 31 декабря 2019 г.
			за счет чистой прибыли (убытка)	за счет иных факторов	
Капитал - всего					
до корректировок	3400	20 773	376 865	(230 869)	166 769
корректировка в связи с:					
изменением учетной политики	3410	-	-	-	-
исправлением ошибок	3420	-	-	-	-
после корректировок	3500	20 773	376 865	(230 869)	166 769
в том числе:					
нераспределенная прибыль (непокрытый убыток):					
до корректировок	3401	20 773	376 865	(230 869)	166 769
корректировка в связи с:					
изменением учетной политики	3411	-	-	-	-
исправлением ошибок	3421	-	-	-	-
после корректировок	3501	20 773	376 865	(230 869)	166 769
по другим статьям капитала					
до корректировок	3402	-	-	-	-
корректировка в связи с:					
изменением учетной политики	3412	-	-	-	-
исправлением ошибок	3422	-	-	-	-
после корректировок	3502	-	-	-	-

3. Чистые активы

Наименование показателя	Код	На 31 декабря 2020 г.	На 31 декабря 2019 г.	На 31 декабря 2018 г.
Чистые активы	3600	129 356	166 881	20 873



Соломатин Сергей
Николаевич
(расшифровка подписи)

Руководитель
(подпись)

4 марта 2021 г.

**Отчет о движении денежных средств
за Январь - Декабрь 2020 г.**

Организация	Общество с ограниченной ответственностью "НТЦ Евровент"	Дата (число, месяц, год)	Форма по ОКУД	Коды		
Идентификационный номер налогоплательщика		по ОКПО	0710005	31	12	2020
Вид экономической деятельности	Производство строительных металлических конструкций, изделий и их частей	ИНН	14344507			
Организационно-правовая форма / форма собственности		по ОКВЭД 2	6324080600			
Общества с ограниченной ответственностью	/ Частная собственность	по ОКОПФ / ОКФС	25.11	12300	16	
Единица измерения:	в тыс. рублей	по ОКЕИ	384			

Наименование показателя	Код	За Январь - Декабрь 2020 г.	За Январь - Декабрь 2019 г.
Денежные потоки от текущих операций			
Поступления - всего	4110	2 399 464	5 327 288
в том числе:			
от продажи продукции, товаров, работ и услуг	4111	584 700	822 379
арендных платежей, лицензионных платежей, роялти, комиссионных и иных аналогичных платежей	4112	-	-
от перепродажи финансовых вложений	4113	-	-
	4114	-	-
прочие поступления	4119	1 814 764	4 504 909
Платежи - всего	4120	(432 678)	(477 186)
в том числе:			
поставщикам (подрядчикам) за сырье, материалы, работы, услуги	4121	(270 200)	(314 924)
в связи с оплатой труда работников	4122	(77 607)	(82 503)
процентов по долговым обязательствам	4123	-	(54)
налога на прибыль организаций	4124	-	-
	4125	-	-
прочие платежи	4129	(84 871)	(79 705)
Сальдо денежных потоков от текущих операций	4100	1 966 786	4 850 102
Денежные потоки от инвестиционных операций			
Поступления - всего	4210	5 190	6 122
в том числе:			
от продажи внеоборотных активов (кроме финансовых вложений)	4211	-	-
от продажи акций других организаций (долей участия)	4212	-	-
от возврата предоставленных займов, от продажи долговых ценных бумаг (прав требования денежных средств к другим лицам)	4213	-	-
дивидендов, процентов по долговым финансовым вложениям и аналогичных поступлений от долевого участия в других организациях	4214	5 190	6 122
	4215	-	-
прочие поступления	4219	-	-
Платежи - всего	4220	(321)	(14 958)
в том числе:			
в связи с приобретением, созданием, модернизацией, реконструкцией и подготовкой к использованию внеоборотных активов	4221	(321)	(13 866)
в связи с приобретением акций других организаций (долей участия)	4222	-	-
в связи с приобретением долговых ценных бумаг (прав требования денежных средств к другим лицам), предоставление займов другим лицам	4223	-	(1 092)
процентов по долговым обязательствам, включаемым в стоимость инвестиционного актива	4224	-	-
	4225	-	-
прочие платежи	4229	-	-
Сальдо денежных потоков от инвестиционных операций	4200	4 869	(8 836)

Наименование показателя	Код	За Январь - Декабрь 2020 г.	За Январь - Декабрь 2019 г.
Денежные потоки от финансовых операций			
Поступления - всего	4310	-	4 780
в том числе:			
получение кредитов и займов	4311	-	4 000
денежных вкладов собственников (участников)	4312	-	-
от выпуска акций, увеличения долей участия	4313	-	-
от выпуска облигаций, векселей и других долговых ценных бумаг и др.	4314	-	-
	4315	-	-
прочие поступления	4319	-	780
Платежи - всего	4320	(1 864 243)	(4 824 046)
в том числе:			
собственникам (участникам) в связи с выкупом у них акций (долей участия) организации или их выходом из состава участников	4321	-	-
на уплату дивидендов и иных платежей по распределению прибыли в пользу собственников (участников)	4322	(215 243)	(200 871)
в связи с погашением (выкупом) векселей и других долговых ценных бумаг, возврат кредитов и займов	4323	-	(600)
	4324	-	-
прочие платежи	4329	(1 649 000)	(4 622 575)
Сальдо денежных потоков от финансовых операций	4300	(1 864 243)	(4 819 266)
Сальдо денежных потоков за отчетный период	4400	107 412	22 000
Остаток денежных средств и денежных эквивалентов на начало отчетного периода	4450	22 219	219
Остаток денежных средств и денежных эквивалентов на конец отчетного периода	4500	129 631	22 219
Величина влияния изменений курса иностранной валюты по отношению к рублю	4490	-	-



Соломатин Сергей
Николаевич
(расшифровка подписи)

4 марта 2021 г.

**Отчет о целевом использовании средств
за Январь - Декабрь 2020 г.**

Организация	Общество с ограниченной ответственностью "НТЦ Евровент"	Дата (год, месяц, число)	Форма по ОКУД	Коды		
Идентификационный номер налогоплательщика				0710003		
Вид экономической деятельности	Производство строительных металлических конструкций, изделий и их частей			2020	12	31
Организационно-правовая форма / форма собственности	Общества с ограниченной ответственностью / Частная собственность			14344507		
Единица измерения:	в тыс. рублей			ИНН 6324080600		
				по ОКПО 14344507		
				ИНН 6324080600		
				по ОКВЭД 2 25.11		
				12300	16	
				по ОКЕИ 384		

Пояснения	Наименование показателя	Код	За Январь - Декабрь 2020 г.	За Январь - Декабрь 2019 г.
	Остаток средств на начало отчетного года	6100	-	-
	Поступило средств			
	Вступительные взносы	6210	-	-
	Членские взносы	6215	-	-
	Целевые взносы	6220	-	-
	Добровольные имущественные взносы и пожертвования	6230	-	-
	Прибыль от приносящей доход деятельности	6240	-	-
	Прочие	6250	-	-
	Всего поступило средств	6200	-	-
	Использовано средств			
	Расходы на целевые мероприятия	6310	-	-
	в том числе:			
	социальная и благотворительная помощь	6311	-	-
	проведение конференций, совещаний, семинаров и т.п.	6312	-	-
	иные мероприятия	6313	-	-
	Расходы на содержание аппарата управления	6320	-	-
	в том числе:			
	расходы, связанные с оплатой труда (включая начисления)	6321	-	-
	выплаты, не связанные с оплатой труда	6322	-	-
	расходы на служебные командировки и деловые поездки	6323	-	-
	содержание помещений, зданий, автомобильного транспорта и иного имущества (кроме ремонта)	6324	-	-
	ремонт основных средств и иного имущества	6325	-	-
	прочие	6326	-	-
	Приобретение основных средств, инвентаря и иного имущества	6330	-	-
	Прочие	6350	-	-
	Всего использовано средств	6300	-	-
	Остаток средств на конец отчетного года	6400	-	-



**Соломатин Сергей
Николаевич**
(расшифровка подписи)

1. Нематериальные активы и расходы на научно-исследовательские, опытно-конструкторские и технологические работы (НИОКР)
1.1. Наличие и движение нематериальных активов

с.1

Наименование показателя	Код	Период	Изменения за период						На конец периода			
			На начало года		Выбыло		Поступило	Убыток от обесценения	Переоценка			
			первоначальная стоимость	накопленная амортизация и убытки от обесценения	первоначальная стоимость	накопленная амортизация и убытки от обесценения			Первоначальная стоимость	Накопленная амортизация	первоначальная стоимость	накопленная амортизация и убытки от обесценения
Нематериальные активы - всего	5100	за 2020г.	-	-	-	-	-	-	-	-	-	-
в том числе:	5110	за 2019г.	-	-	-	-	-	-	-	-	-	-
	5101	за 2020г.	-	-	-	-	-	-	-	-	-	-
	5111	за 2019г.	-	-	-	-	-	-	-	-	-	-

1.2. Первоначальная стоимость нематериальных активов, созданных самой организацией

Наименование показателя	Код	На 31 декабря 2020 г.		На 31 декабря 2019 г.		На 31 декабря 2018 г.	
		5120					
Всего							
в том числе:		5121					

1.3. Нематериальные активы с полностью погашенной стоимостью

Наименование показателя	Код	На 31 декабря 2020 г.	На 31 декабря 2019 г.	На 31 декабря 2018 г.
Всего:	5130	-	-	-
в том числе:	5131	-	-	-

1.4. Наличие и движение результатов НИОКР

Наименование показателя	Код	Период	Изменения за период				На конец периода		
			На начало года		Поступило	Выбыло		первоначальная стоимость	часть стоимости, списанной на расходы
			первоначальная стоимость	часть стоимости, списанной на расходы		первоначальная стоимость	часть стоимости, списанной на расходы		
НИОКР - всего	5140	за 2020г.	-	-	-	-	-	-	-
	5150	за 2019г.	-	-	-	-	-	-	-
в том числе:	5141	за 2020г.	-	-	-	-	-	-	-
	5151	за 2019г.	-	-	-	-	-	-	-

1.6. Незаконченные и неформализованные НИОКР и незаконченные операции по приобретению нематериальных активов

Наименование показателя	Код	Период	На начало года	Изменения за период			На конец периода
				затраты за период	списано затрат как не давших положительного результата	принято к учету в качестве нематериальных активов или НИОКР	
Затраты по незаконченным исследованиям и разработкам - всего	5160	за 2020г.	-	-	-	-	
	5170	за 2019г.	-	-	-	-	
В том числе:	5161	за 2020г.	-	-	-	-	
	5171	за 2019г.	-	-	-	-	
	5180	за 2020г.	-	-	-	-	
	5190	за 2019г.	-	-	-	-	
незаконченные операции по приобретению нематериальных активов - всего	5181	за 2020г.	-	-	-	-	
	5191	за 2019г.	-	-	-	-	
В том числе:							



Соломатин Сергей
Николаевич
(расшифровка подписи)

Руководитель

4 марта 2021

2.2. Незавершенные капитальные вложения

Наименование показателей	Код	Период	На начало года	Изменения за период			На конец периода
				затраты за период	списано	принято к учету в качестве основных средств или увеличена стоимость	
Незавершенное строительство и незаконченные операции по приобретению, модернизации и т.п. основных средств - всего	5240	за 2020г.	333	4 463	(2 731)	(2 032)	32
	5250	за 2019г.	-	45 504	(22 229)	(22 942)	333
в том числе:							
Стойка шлагбаума BARRIER-N_24V со встроенным приемником и сигнальной лампой	5241	за 2020г.	60	60	119	-	-
	5251	за 2019г.	-	60	-	-	60
Стрела прямоугольная Dooigan для шлагбаума BARRIER-4000 4 метра. Стрела алюминиевая поставляется в комплекте со светоотражающими наклейками и нижним р	5242	за 2020г.	12	12	24	-	-
	5252	за 2019г.	-	12	-	-	12
Опора-ловитель для стрелы Dooigan V-HOLDER. Стационарная. УНИВЕРСАЛЬНАЯ. Подходит под все автоматические шлагбаумы	5243	за 2020г.	3	3	7	-	-
	5253	за 2019г.	-	3	-	-	3
Ключ-выключатель Dooigan. Накладной. KEYSWITCH N для подачи управляющей команды на блок управления автоматической системы. IP 54.	5244	за 2020г.	2	2	4	-	-
	5254	за 2019г.	-	2	-	-	2
Балансировочная пружина Dooigan BR13 для BOOM-5. Пружина предотвращает резкий удар стрелы шлагбаума о створные винты	5245	за 2020г.	2	2	4	-	-
	5255	за 2019г.	-	2	-	-	2
Фотозлементы Dooigan PHOTOCCELL-N. Дальность 40 метров. Photocell-N —устройство, состоящее из инфракрасного передатчика и приемника. IP 54	5246	за 2020г.	3	3	7	-	-
	5256	за 2019г.	-	3	-	-	3
Считыватель EM Reader для карточек EMarine	5247	за 2020г.	4	4	8	-	-
	5257	за 2019г.	-	4	-	-	4
Стойка Dooigan для считывателя наклонная. Высота 1 метр. Стойка для установки фотозлементов. Позволяет разместить считыватель рядом с точкой проезда	5248	за 2020г.	3	3	6	-	-
	5258	за 2019г.	-	3	-	-	3
Клавиатура с встроенным считывателем карт Keucode (антивандальная)	5249	за 2020г.	8	8	16	-	-
	5259	за 2019г.	-	8	-	-	8
Телевизор LG 75uk6750plb LED		за 2020г.	75	-	75	-	-
		за 2019г.	-	75	-	-	75
Телевизор LG 65uk6300 plb LED		за 2020г.	44	-	44	-	-
		за 2019г.	-	44	-	-	44
Автомобиль LADA 212140 4x4		за 2020г.	3	-	-	-	3
		за 2019г.	-	419	-	-	419
Пила торцовоч. 1675Вт (1900-3800 об/мин)		за 2020г.	39	-	39	-	-
		за 2019г.	-	39	-	-	39
Пила торцовоч. Bosh GCM12SD		за 2020г.	40	-	40	-	-
		за 2019г.	-	40	-	-	40

Наименование имущества	Единица измерения	Дата приобретения	Средняя стоимость		Средняя стоимость на дату отчета	Средняя стоимость на дату отчета	Средняя стоимость на дату отчета
			за 2019г.	за 2020г.			
Листовой бухгалтерский учет 126/9		за 2019г.	1 481	741	711	36	29
Горелочек № 2 БЛАН		за 2020г.	633	316	316		
Весы стержневые ВСП4-1500.9 длина 2,5м		за 2019г.	-	-	-		
		за 2020г.	56	56	-		
Microsoft office для дома и учебы 2019		за 2019г.	-	-	-		
		за 2020г.	7	7	-		
Лампа настольная FERON уф. бактерицидная 36W белый UL361 таймер		за 2019г.	-	-	-		
		за 2020г.	3	3	-		
Листогиб № 2 MTS 2520		за 2019г.	-	-	-		
		за 2020г.	174	87	87		
Плазма MultiCam (новая)		за 2019г.	-	-	-		
		за 2020г.	1 835	918	918		
Земельный участок 1098 кв.м.		за 2019г.	-	-	-		
		за 2020г.	917	457	460		
Автомобиль LADA LARGUS		за 2019г.	-	-	-		
		за 2020г.	710	710	710		
Нежилое помещение стр.9 (417,3кв.мю)		за 2019г.	-	-	-		
		за 2020г.	18 333	-	18 333		
Автомобиль ВИС-234900 (ликап -2019г.в.)		за 2019г.	-	-	-		
		за 2020г.	1 135	568	568		
Автопогрузчик ДВ 17.92.33 (1989 г.в)		за 2019г.	-	-	-		
		за 2020г.	350	-	350		
Автопогрузчик ДВ-1792.33.20 (1983 г.в)		за 2019г.	-	-	-		
		за 2020г.	350	-	350		
Автомобиль LADA 4x4		за 2019г.	-	-	-		
		за 2020г.	417	-	417		
Нежилое помещение стр.9 (417,3кв.м)		за 2019г.	-	-	-		
		за 2020г.	18 333	18 333	-		
Автопогрузчик		за 2019г.	-	-	-		
		за 2020г.	350	350	-		
Автопогрузчик ДВ-1792.33.20 (1983г.в)		за 2019г.	-	-	-		
		за 2020г.	350	350	-		
Бытовка строительная 2,4х3,5х2,5		за 2019г.	-	-	-		
		за 2020г.	201	100	100		
Бытовка строительная 2,4х9,0х2,5		за 2019г.	-	-	-		
		за 2020г.	240	120	120		
Машина контакт.сварки с пневмоприводом 20кВт		за 2019г.	-	-	-		
		за 2020г.	115	115	-		
Сварка КЕМРРІ 323R		за 2019г.	-	-	-		
		за 2020г.	265	133	133		

Сварка точечная №2 ТЕСНА ТЕ90	за 2019г.		220	за 2020г.		113
	за 2019г.	за 2020г.		за 2019г.	за 2020г.	
Сварка точечная №2 ТЕСНА ТЕ90	130	-	130	-	113	
Стол универс. с компл. шинообр. обор-я СШЦ (КВТ)	-	-	-	-	-	
Ленточнопильный ЖЕТ HBS-916	210	-	210	-	210	
Листогиб №2 РВВ 1270/2А	432	-	432	-	216	
Профилегиб BIRLIK PBM 30	348	-	348	-	174	
Ручной пресс (пуклёвка) №1, №2 ТФ 300 (1шт.) ТФ 350 (1шт.)	236	-	236	-	236	
Машина контакт.сварки с пневмопривод. 20кВА	208	-	208	-	208	
Сварка точечная №2 ТЕСНА ТЕ90	115	-	115	-	115	
Стол универс. с компл. шинообр. обор-ния СШЦ (КВТ)	130	-	130	-	130	
Профилегиб BIRLIK PBM 30	210	-	210	-	210	
Ручной пресс (пуклёвка) №1, №2 ТФ 300 (1 шт.) ТФ 350 (1 шт.)	236	-	236	-	236	
	208	-	208	-	208	

2.3. Изменение стоимости основных средств в результате достройки, дооборудования, реконструкции и частичной ликвидации

Наименование показателя	Код	за 2020г.	за 2019г.
Увеличение стоимости объектов основных средств в результате достройки, дооборудования, реконструкции - всего	5260	-	-
в том числе:			
Уменьшение стоимости объектов основных средств в результате частичной ликвидации - всего:	5270	-	-
в том числе:			
	5271	-	-

2.4. Иное использование основных средств

Наименование показателя	Код	На 31 декабря 2020 г.	На 31 декабря 2019 г.	На 31 декабря 2018 г.
Переданные в аренду основные средства, числящиеся на балансе	5280	-	-	-
Переданные в аренду основные средства, числящиеся за балансом	5281	-	-	-
Полученные в аренду основные средства, числящиеся на балансе	5282	-	-	-
Полученные в аренду основные средства, числящиеся за балансом	5283	-	-	-
Объекты недвижимости, принятые в эксплуатацию и фактически используемые, находящиеся в процессе государственной регистрации	5284	-	-	-
Основные средства, переведенные на консервацию	5285	-	-	-
Иное использование основных средств (заполн и др.)	5286	-	-	-
	5287	-	-	-


Руководитель
Соломатин Сергей
Николаевич
(расшифровка подписи)



4 марта 2021 г.

3.2. Иное использование финансовых вложений

Наименование показателя	Код	На 31 декабря 2020 г.	На 31 декабря 2019 г.	На 31 декабря 2018 г.
Финансовые вложения, находящиеся в залоге - всего	5320	-	-	-
в том числе:				
Финансовые вложения, переданные третьим лицам (кроме продажи) - всего	5321	-	-	-
в том числе:				
Иное использование финансовых вложений	5326	-	-	-
	5329	-	-	-




**Соломатин Сергей
Николаевич**
(расшифровка подписи)

Руководитель _____
4 марта 2021 г.

4.2. Запасы в залоге

Наименование показателя	Код	На 31 декабря 2020 г.	На 31 декабря 2019 г.	На 31 декабря 2018 г.
Запасы, не оплаченные на отчетную дату - всего	5440	-	-	-
в том числе:				
Запасы, находящиеся в залоге по договору - всего	5441	-	-	-
в том числе:	5445	-	-	-
	5446	-	-	-



Руководитель _____
 Соломатин Сергей
 Николаевич
 (подпись) _____
 (расшифровка подписи)

4 марта 2021 г.

5.2. Просроченная дебиторская задолженность

Наименование показателя	Код	На 31 декабря 2020 г.		На 31 декабря 2019 г.		На 31 декабря 2018 г.	
		учтенная по условиям договора	балансовая стоимость	учтенная по условиям договора	балансовая стоимость	учтенная по условиям договора	балансовая стоимость
Всего	5540	-	-	-	-	-	-
в том числе:							
расчеты с покупателями и заказчиками	5541	-	-	-	-	-	-
расчеты с поставщиками и заказчиками (в части авансовых платежей, предоплат)	5542	-	-	-	-	-	-
прочая	5543	-	-	-	-	-	-
	5544	-	-	-	-	-	-

5.3. Наличие и движение кредиторской задолженности

Наименование показателя	Код	Период	Остаток на начало года	Изменения за период				перевод из дебиторской в кредиторскую задолженность	перевод из кредиторской в дебиторскую задолженность	перевод из долгосрочную задолженность	Остаток на конец периода
				поступление		выбыло					
				в результате хозяйственных операций (сумма долга по сделке, операции)	притягивающиеся проценты, штрафы и иные начисления	погашение	списание на финансовый результат				
Долгосрочная кредиторская задолженность - всего	5551	за 2020г.	-	-	-	-	-	-	-	-	-
	5571	за 2019г.	-	-	-	-	-	-	-	-	-
в том числе:											
кредиты	5552	за 2020г.	-	-	-	-	-	-	-	-	-
	5572	за 2019г.	-	-	-	-	-	-	-	-	-
займы	5553	за 2020г.	-	-	-	-	-	-	-	-	-
	5573	за 2019г.	600	-	(600)	-	-	-	-	-	-
прочая	5554	за 2020г.	543	-	(271)	-	-	-	-	-	272
	5574	за 2019г.	-	543	-	-	-	-	-	-	543
	5555	за 2020г.	-	-	-	-	-	-	-	-	-
	5575	за 2019г.	-	-	-	-	-	-	-	-	-
Краткосрочная кредиторская задолженность - всего	5560	за 2020г.	105 846	82 172	-	(73 534)	-	1	-	114 562	
	5580	за 2019г.	27 051	94 630	27	(24 743)	-	27	-	100 583	
в том числе:											
расчеты с поставщиками и подрядчиками	5561	за 2020г.	50 277	37 361	-	(48 762)	-	-	-	38 876	
	5581	за 2019г.	8 696	44 746	-	(8 427)	-	-	-	45 014	
авансы полученные	5562	за 2020г.	21 228	34 244	-	(21 221)	-	-	-	34 251	
	5582	за 2019г.	8 408	21 228	-	(8 408)	-	-	-	21 228	
расчеты по налогам и взносам	5563	за 2020г.	27 754	9 671	-	(128)	-	-	-	37 297	
	5583	за 2019г.	6 355	21 649	-	(3 835)	-	-	-	27 754	
кредиты	5564	за 2020г.	-	-	-	-	-	-	-	-	-
	5584	за 2019г.	-	-	-	-	-	-	-	-	-
займы	5565	за 2020г.	-	-	-	-	-	-	-	-	-
	5585	за 2019г.	30	4 000	27	(4 057)	-	-	-	-	-
прочая	5566	за 2020г.	6 587	897	-	(3 423)	-	1	77	4 138	
	5586	за 2019г.	3 563	3 007	-	(16)	-	27	5	6 587	
	5567	за 2020г.	-	-	-	-	-	-	-	-	-
	5587	за 2019г.	-	-	-	-	-	-	-	-	-
Итого	5550	за 2020г.	105 846	82 172	27	(73 534)	-	1	77	114 562	
	5570	за 2019г.	27 051	94 630	27	(24 743)	-	27	3 591	100 583	

5.4. Просроченная кредиторская задолженность

Наименование показателя	Код	На 31 декабря 2020 г.	На 31 декабря 2019 г.	На 31 декабря 2018 г.
Всего	5590	-	-	-
в том числе:				
расчеты с поставщиками и подрядчиками	5591	-	-	-
расчеты с покупателями и заказчиками	5592	-	-	-
прочая задолженность	5593	-	-	-
	5594	-	-	-



Соломатин Сергей
Николаевич
(расшифровка подписи)


Руководитель

4 марта 2021

6. Затраты на производство (расходы на продажу)*

Наименование показателя	Код	за 2020г.	за 2019г.
Материальные затраты	5610	253 343	240 687
Расходы на оплату труда	5620	89 462	103 473
Отчисления на социальные нужды	5630	8 729	9 516
Амортизация	5640	2 815	2 102
Прочие затраты	5650	79 375	98 515
Итого по элементам	5660	433 724	454 293
Фактическая себестоимость проданных товаров	5665	-	-
Изменение остатков (прирост [-]): незавершенного производства, готовой продукции и др.	5670	(10 353)	(7 341)
Изменение остатков (уменьшение [+]): незавершенного производства, готовой продукции и др.	5680	-	-
Итого расходы по обычным видам деятельности	5600	423 371	446 952

* - Для организаций, осуществляющих торговую деятельность добавлена строка 5665, учитывающая фактическую себестоимость товаров



**Соломатин Сергей
Николаевич**

(расшифровка подписи)

Руководитель

(подпись)

4 марта 2021 г.

7. Оценочные обязательства

Наименование показателя	Код	Остаток на начало года	Признано	Погашено	Списано как избыточная сумма	Остаток на конец периода
Оценочные обязательства - всего	5700	-	-	-	-	-
в том числе:	5701	-	-	-	-	-




Соломатин Сергей
Николаевич
(расшифровка подписи)

Руководитель
ИИН 63-04-00600
(подпись)

4 марта 2021

В. Обеспечения обязательств

Наименование показателя	Код	На 31 декабря 2020 г.	На 31 декабря 2019 г.	На 31 декабря 2018 г.
Полученные - всего	5800	-	-	-
в том числе:				
Выданные - всего	5801 5810	-	-	-
в том числе:	5811	-	-	-



Соломатин Сергей
Николаевич
(расшифровка подписи)

Руководитель
(подпись)

4 марта 2021 г.

9. Государственная помощь

Наименование показателя	Код	за 2020г.		за 2019г.	
		Получено	Возвращено	Получено	Возвращено
Получено бюджетных средств - всего	5900	-	-	-	-
в том числе:					
на текущие расходы	5901	-	-	-	-
на вложения во внеоборотные активы	5905	-	-	-	-
		На начало года	Получено за год	Возвращено за год	На конец года
Бюджетные кредиты - всего					
	5910	-	-	-	-
	5920	-	-	-	-
в том числе:					
	5911	-	-	-	-
	5921	-	-	-	-



Соломатин Сергей
Николаевич
(расшифровка подписи)

Руководитель
4 марта 2021

ОБЩЕСТВО С ОГРАНИЧЕННОЙ ОТВЕТСТВЕННОСТЬЮ « НТЦ ЕВРОВЕНТ»

ИНН : 6324080600, КПП: 632401001, ОГРН: 1176313030387

**Пояснительная записка
к бухгалтерской отчетности за 2020 год.**

г. Тольятти

04.03.2021 г.

Единица измерения - рубли.

Бухгалтерский баланс и отчетность о финансовых результатах организации сформированы по форме, утвержденной Приказом Минфина России, в порядке, предусмотренном действующим законодательством Российской Федерации, правилами и требованиями бухгалтерского учета и отчетности.

1. Информация об организации

1.1 ИНН : 6324080600, КПП: 632401001, ОГРН: 117631303038.

1.2. Сокращенное наименование – ООО «НТЦ ЕВРОВЕНТ».

1.3. Юридический адрес – 445007, Самарская область, г. Тольятти, ул. Ларина, д. 139, офис 203

1.4. Дата государственной регистрации – 04.04.2017.

1.5. Генеральный директор – Соломатин Сергей Николаевич.

1.6. Главный бухгалтер – Мартянова Мария Александровна.

1.7. Численность сотрудников, по состоянию на 31 декабря 2020 года составляет 134 человека, в том числе:

Наименование подразделения	Численность
Администрация	14 человек
Коммерческий отдел	17 человек
Отдел логистики/снабжения	7 человек
Технический отдел	31 человек
Производственный отдел	65 человек

1.8. Уставный капитал составляет 112 000 рублей 00 копеек.

1.7. Основной вид деятельности (ОКВЭД) : 28.25 Производство промышленного холодильного и вентиляционного оборудования.

1.8 Общество не имеет филиалов, представительств, обособленных подразделений

2. Учетная политика.

2.1. В отчетном периоде изменений в учетной политике не было.

3. Основные факторы, повлиявшие на результаты деятельности.

- 3.1 Выручка по основному виду деятельности - 589 703 566 рублей.
- 3.2 Прочие доходы – 18 919 564 рублей.
- 3.3 Затраты на производство и реализацию продукции – 279 065 098 рублей .
- 3.4 Приобретение основных средств -2 025 617 рублей.
- 3.5 Амортизация основных средств – 2 814 779 рублей.
- 3.6 Аренда – 26 641 067 рублей.
- 3.7 Коммерческие расходы – 65 022 304 рублей.
- 3.8 Фонд оплаты труда – 90 165 371 рублей.

В отчетном периоде финансовый результат оказался ниже, чем в предыдущем году. Это произошло из-за пандемии коронавируса COVID-19, который повлиял на снижение покупательской активности.

Финансовый результат текущей деятельности определяется по отгрузке и как разница между начисленными доходами и начисленными расходами за отчетный период.

Генеральный директор

/Соломатин С.Н./

Главный бухгалтер

Мартьянова М.А./



В пачке прошито, пронумеровано
И скреплено печатью 36 (тридцать шесть) листов

Директор ООО «Бэст-Аудит»



(Handwritten signature)

Нацибуллина О.Р.